

Paolo Bedogni
Architetto

Architetture da Abitare

trent'anni di immagini



Architetture da Abitare

trent'anni di immagini

Provincia di Parma - Comune di Traversetolo - Località Mazzola

BORGO MAZZOLA pag. **005**

Reggio Emilia

INTERIOR MAKEOVER pag. **009**

Provincia di Reggio Emilia - Località Coviolo

INTERIOR MAKEOVER pag. **012**

Reggio Emilia - centro storico

PALAZZO AGLIATI-ZECCHI - FACCIATE pag. **016**

Provincia di Parma - Comune di Montechiarugolo - Frazione di Piazza

NUOVI UFFICI MUTTI S.P.A. - INDUSTRIA CONSERVE ALIMENTARI pag. **019**

Provincia di Rimini - Comune di S. Agata Feltria

CASA NAZARETH pag. **023**

Provincia di Reggio Emilia - Comune di Albinea

VILLA CON PISCINA pag. **027**

Reggio Emilia

FABBRICATO RURALE AD USO RESIDENZIALE - VIA VILLA CURTA pag. **031**

Reggio Emilia

CASA PRIVATA - VIA BERETTI pag. **035**

Reggio Emilia - Zona Parco dell'acqua - Villaggio Bazzarola

COHOUSING pag. **040**

Reggio Emilia

PALAZZO CHIERICI-BUSSETTI - APPARTAMENTO pag. **043**

Reggio Emilia

PALAZZO AGLIATI-ZECCHI - BALCONE BALAUSTRATO pag. **048**

Provincia di Reggio Emilia - Comune di Casalgrande

CORTE GAZZETTI pag. **052**

Reggio Emilia

PALAZZO EX SPALLETTI - APPARTAMENTO pag. **056**

Provincia di La Spezia - Comune di Porto Venere

UNITA' RESIDENZIALE LE GRAZIE pag. **060**

Provincia di Parma - Comune di Montechiarugolo - Frazione di Piazza

UFFICI MUTTI S.P.A. - INDUSTRIA CONSERVE ALIMENTARI pag. **063**

Provincia di Parma - Comune di Montechiarugolo - Frazione di Piazza

SCULTURE ESTERNE MUTTI S.P.A. - INDUSTRIA CONSERVE ALIMENTARI pag. **066**

Reggio Emilia

NEGOZIO LAURA NOCCO DESIGN GIOIELLI - VIA FARINI pag. **072**

Provincia di Rimini - Comune di S. Agata Feltria

MONASTERO DI S. MARIA MADDALENA pag. **074**

Provincia Di Reggio Emilia - Comune Di Albinea - Frazione Di Borzano

EDIFICIO RURALE IL COLASINO pag. **079**

Provincia di Bolzano - Comune di Ortisei

ARCHITETTURA MONTANA pag. **081**

Reggio Emilia

VILLA PRIVATA pag. **084**

Reggio Emilia - Zona Porta Brennone

UNITA' ABITATIVA CON TORRETTA pag. **087**

Comune di Reggio Emilia - Frazione di Gavassa

COMPLESSO NEOCLASSICO LA CIRENAICA - CORPO C pag. **092**

Comune di Reggio Emilia - Frazione di Gavassa

COMPLESSO NEOCLASSICO LA CIRENAICA - CORPO B pag. **096**

Comune di Reggio Emilia - Frazione di Gavassa

COMPLESSO NEOCLASSICO LA CIRENAICA - CORPO A pag. **100**

Provincia di Parma - Comune di Montechiarugolo - Frazione di Piazza

SALA RISTORO E SPOGLIATOI MUTTI S.P.A. - INDUSTRIA CONSERVE ALIMENTARI pag. **103**

Provincia di Piacenza - Comune di Caminata

CHIESA DEI SS. TIMOTEO E SINFORIANO E LOCALI AD USO PASTORALE ANNESSI pag. **106**

Reggio Emilia

ADDIZIONE ARCHITETTONICA E IMPIANTISTICA pag. **109**

Reggio Emilia

COHOUSING - VIA VILLA CURTA pag. **114**

Provincia di Reggio Emilia - Comune di Albinea - Frazione di Montericco

CASA DELL'ULIVETO pag. **119**

Provincia di Reggio Emilia - Comune di Correggio - Frazione di Mandriolo

CAPPELLA CIMITERIALE pag. **122**

Provincia di Reggio Emilia - Comune di Castellarano - Frazione di Telarolo

BORGO LE VIOLE pag. **125**

Reggio Emilia

CERTIFICAZIONE ENERGETICA pag. **129**

Provincia di Parma - Comune di Traversetolo - Frazione di Bannone

EDIFICIO RURALE AD USO CIVILE ABITAZIONE pag. **133**

Reggio Emilia

CLUBHOUSE - VIA SETTEMBRINI pag. **138**

Reggio Emilia

VILLA MAGAWLY pag. **141**

Reggio Emilia - Zona Regina Pacis

NUOVO CENTRO PARROCCHIALE pag. **146**

Comune di Reggio Emilia - Frazione di San Rigo

OSTERIA DOPPIO LITRO pag. **149**

Reggio Emilia - Zona Regina Pacis

APPARTAMENTO pag. **153**

Provincia di Reggio Emilia - Comune di Albinea

CIMITERO DI BROLETTO DI ALBINEA pag. **156**

Provincia di Reggio Emilia - Comune di Albinea

CASA LA NOCE pag. **159**

Reggio Emilia

PALAZZO EX SPALLETTI pag. **163**

Provincia di Reggio Emilia - Comune di Albinea

CASA LA NOCE pag. **169**

Reggio Emilia - Zona Porta Castello

NUOVO COMPLESSO RESIDENZIALE pag. **174**

Reggio Emilia - Zona Porta Castello

PALAZZOTTO UNIFAMILIARE pag. **179**

Reggio Emilia

CASINO CORRADINI - APPARTAMENTO pag. **184**

Reggio Emilia

CASINO CORRADINI..... pag. 187

Provincia di Chieti - Comune di Lanciano

OSTELLO DEI PELLEGRINI ANNESSO AL SANTUARIO DEL MIRACOLO EUCARISTICO pag. 191

Reggio Emilia - Zona Isolato S. Rocco

APPARTAMENTO..... pag. 194

Reggio Emilia

VILLA ZIRONI..... pag. 198

Provincia di Reggio Emilia - Comune di Castelnuovo Ne' Monti - Frazione di Roncroffio

EDIFICIO RURALE AD USO RESIDENZIALE pag. 201

Provincia di Reggio Emilia - Comune di Bibbiano

CASA GINO - CORPO A..... pag. 204

Provincia di Reggio Emilia - Comune di Bibbiano

CASA GINO - CORPO B pag. 208

Provincia di Reggio Emilia - Comune di Bibbiano - Frazione di Barco

CANONICA DELLA CHIESA DI S. PIETRO APOSTOLO pag. 212

Reggio Emilia

PALAZZO BERTANI - SCALONE MONUMENTALE pag. 215

Provincia di Reggio Emilia - Comune di Correggio - Frazione di S. Biagio

CASINO S. BIAGIO..... pag. 218

Provincia di Reggio Emilia - Comune di Albinea - Frazione di Montericco

VILLA GIULIA..... pag. 222

Provincia di Reggio Emilia - Comune di Bagnolo In Piano

CASE ABBINATE..... pag. 226

Provincia di Reggio Emilia - Comune di Bibbiano - Frazione di Barco

ORATORIO DI S. ROCCO pag. 229

Reggio Emilia

PALAZZO SUZZARI-FERRETTI - APPARTAMENTO..... pag. 232

Reggio Emilia

PALAZZO SUZZARI-FERRETTI - VIA EMILIA S. PIETRO pag. 235

Reggio Emilia

GIOIELLERIA CAMPARINI pag. 238

Reggio Emilia - Zona Acque Chiare

COMPLESSO A CORTE pag. 241


Provincia di Parma - Comune di Traversetolo - Frazione di Bannone

CASOTTO BANNONE pag. 243

PROVINCIA DI PARMA
COMUNE DI TRAVERSETOLO
LOCALITÀ MAZZOLA

BORGO MAZZOLA

Restauro e risanamento conservativo











REGGIO EMILIA

INTERIOR MAKEOVER

Riprogettazione d'interni e
riqualificazione energetica di unità abitativa










PROVINCIA DI REGGIO EMILIA
LOCALITÀ COVILO


INTERIOR MAKEOVER

Rirpogettazione d'interni di unità abitativa









**REGGIO EMILIA
CENTRO STORICO**


**FACCIAE
PALAZZO AGLIATI-ZECCHI**

Restauro scientifico
Risanamento conservativo

ALTA SORVEGLIANZA

Soprintendenza per i Beni Architettonici e per il Paesaggio
per le provincie di Bologna, Modena e Reggio Emilia

Dott. Arch. Elisabetta Pepe





- Comicione modanata in stucco piatto in cocchiere con stucchi
- Corici (in cocchiere con stucchi) decorate attorno alle finestre
- Attorniano baluardo sovrastante il portale d'ingresso
- Volute impozate in stucco in cocchiere con stucchi
- Marcadavanzate in calc.
- Facce dei portali lavorate in cocchiere con stucchi) con andamento concavo/convesso, piccoli modanati e capitelli di stile composito
- Davante il cocchiere con stucchi
- Postamento con tralci e stucchi delle finestre del piano nobilito e seminterrato
- "Fascia" verticale. Partendo da terra, ricomincia le finestre del piano nobilito, conferendo movimento e vitalità alla facciata

Prospetto di impianto settecentesco, tipario secondo una scansione basamentale, piano nobilito e coronamento di chiavero.

Fuori scala



1. La fascia di piano nobilito è sovrastata da una frangibile in stucco lavorato e decorata con tralci e cocchiere, simboleggiando il viaggio attraverso il cielo di colore azzurro.



2. Il balcone di piano nobilito, ornato come cornice e coronato da capitelli da 25 balauze, due dei quali sono decorati in stile composito, con capitelli di stile composito. In questo prospetto da sinistra il colore di colore bianco.

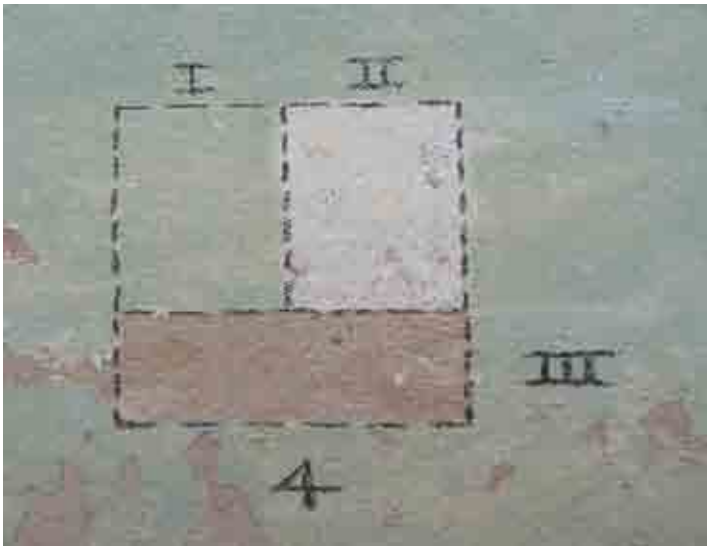


3. I balconi edicole un coperto continuo, i cui architravi e corone con corone di stucchi e con tagli. Prospetto e piano nobilito, entrambi in stucco, sono ricoperti di un arabesco a colore di colore bianco-azzurro.



4. Il piano nobilito è sovrastato da un disegno di stucco molto con parte intagliata a base azzurra e prima decorata nella parte superiore. Il piano del nobilito è rivestito con stucchi e stucchi azzurri.





PROVINCIA DI PARMA
COMUNE DI MONTECHIARUGOLO
FRAZIONE DI PIAZZA


**NUOVI UFFICI MUTTI S.P.A.
INDUSTRIA CONSERVE ALIMENTARI**

Nuova addizione architettonica
Restauro scientifico










PROVINCIA DI RIMINI
COMUNE DI S. AGATA FELTRIA

CASA NAZARETH

Progetto di nuovo intervento

Consulente:

Ing. Mario Paradisi, strutture e impianti












PROVINCIA DI REGGIO EMILIA
COMUNE DI ALBINEA

VILLA CON PISCINA

Architettura del paesaggio
Opere dell'arte










REGGIO EMILIA


**FABBRICATO RURALE AD USO RESIDENZIALE
VIA VILLA CURTA**

Restauro scientifico
Recupero architettonico
Ristrutturazione










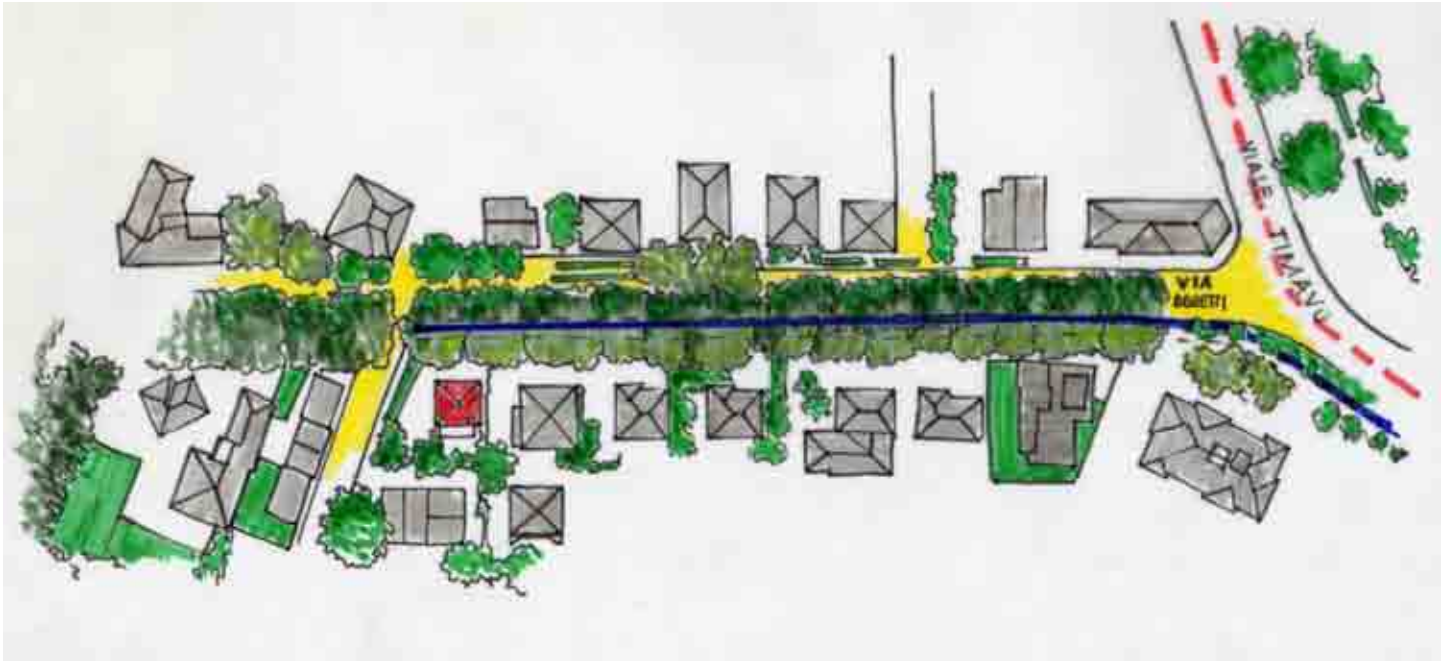
REGGIO EMILIA

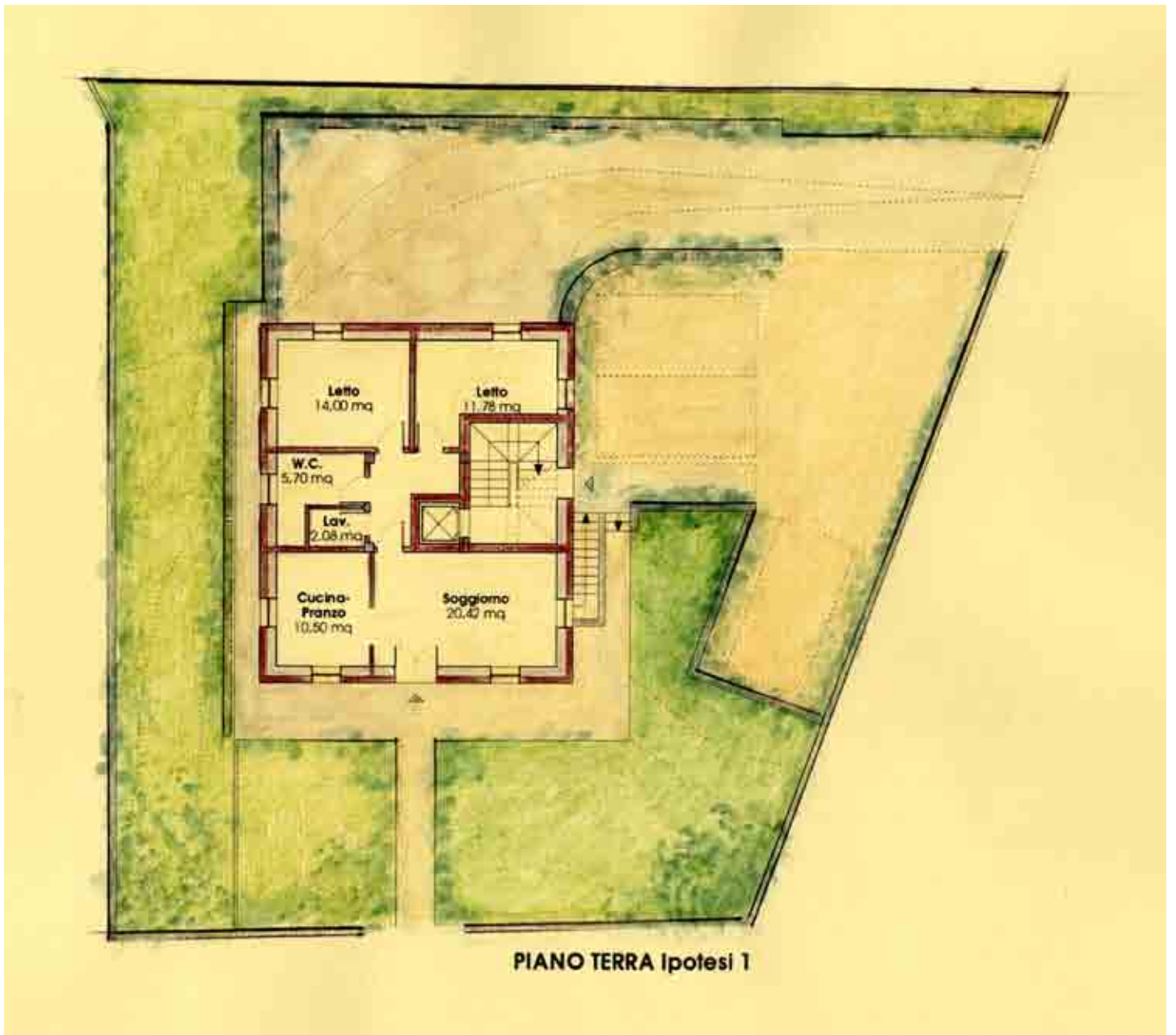
**CASA PRIVATA
VIA BERETTI**



Progetto di restauro scientifico
Recupero architettonico
Ristrutturazione












REGGIO EMILIA
ZONA PARCO DELL'ACQUA
VILLAGGIO BAZZAROLA

COHOUSING

Progetto di nuovo insediamento residenziale
Numero 22 unità abitative

Consulente:
P.I. Lorenzo Giorgi, impianti







REGGIO EMILIA

**APPARTAMENTO
PALAZZO CHIERICI-BUSSETTI**


Restauro scientifico
Recupero architettonico
Ristrutturazione


ALTA SORVEGLIANZA

Soprintendenza per i Beni Architettonici e per il Paesaggio
per le provincie di Bologna, Modena e Reggio Emilia
Dott. Arch. Elisabetta Pepe










REGGIO EMILIA

**BALCONE BALAUSTRATO
PALAZZO AGLIATI-ZECCHI**

Restauro scientifico
Risanamento conservativo


ALTA SORVEGLIANZA

Soprintendenza per i Beni Architettonici e per il Paesaggio
per le provincie di Bologna, Modena e Reggio Emilia
Dott. Arch. Elisabetta Pepe










PROVINCIA DI REGGIO EMILIA
COMUNE DI CASALGRANDE

CORTE GAZZETTI

Restauro scientifico
Recupero architettonico

ALTA SORVEGLIANZA

Soprintendenza per i Beni Architettonici e per il Paesaggio
per le provincie di Bologna, Modena e Reggio Emilia
Dott. Arch. Elisabetta Pepe










REGGIO EMILIA

**APPARTAMENTO
PALAZZO EX SPALLETTI**

Manutenzione straordinaria di unità immobiliare

Restauro scientifico

Recupero architettonico










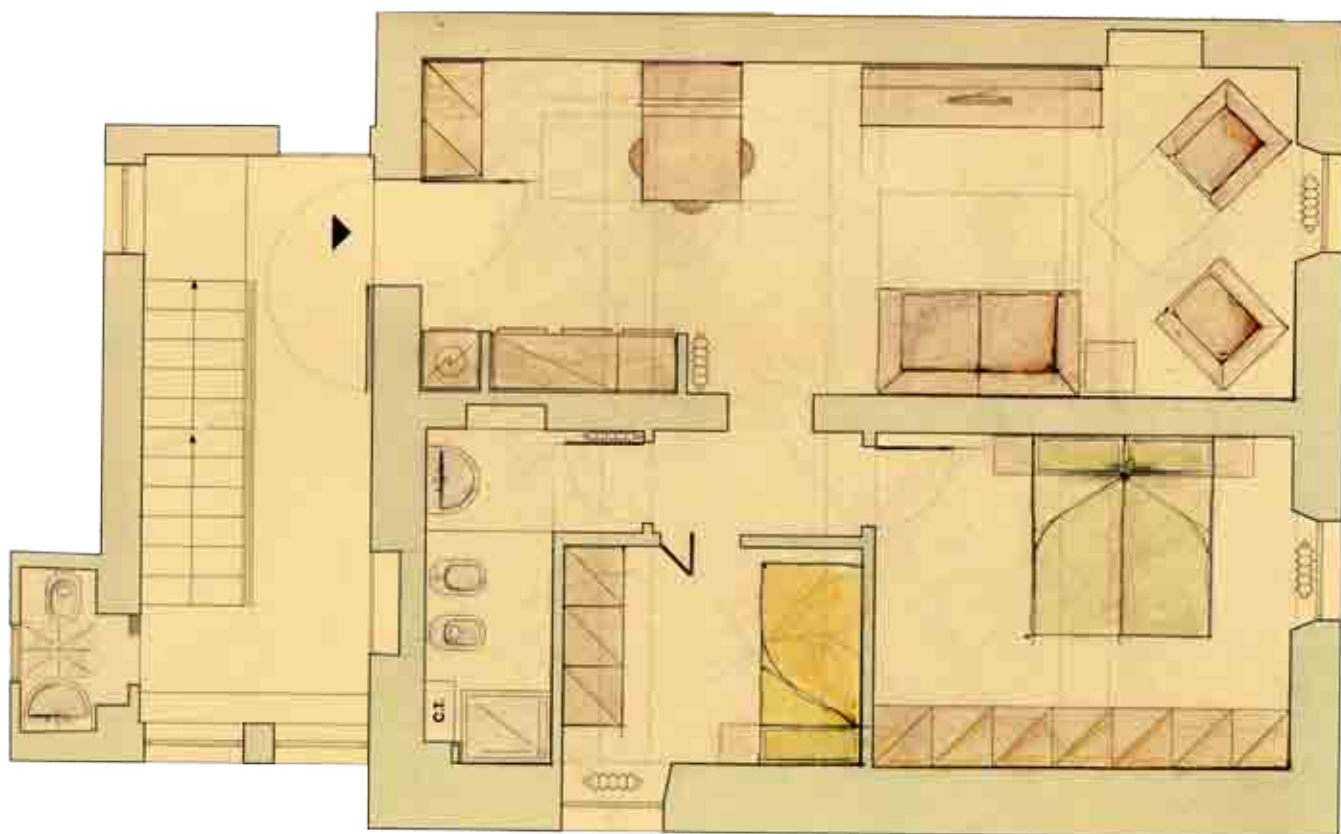
PROVINCIA DI LA SPEZIA
COMUNE DI PORTO VENERE

**UNITA' RESIDENZIALE
LE GRAZIE**

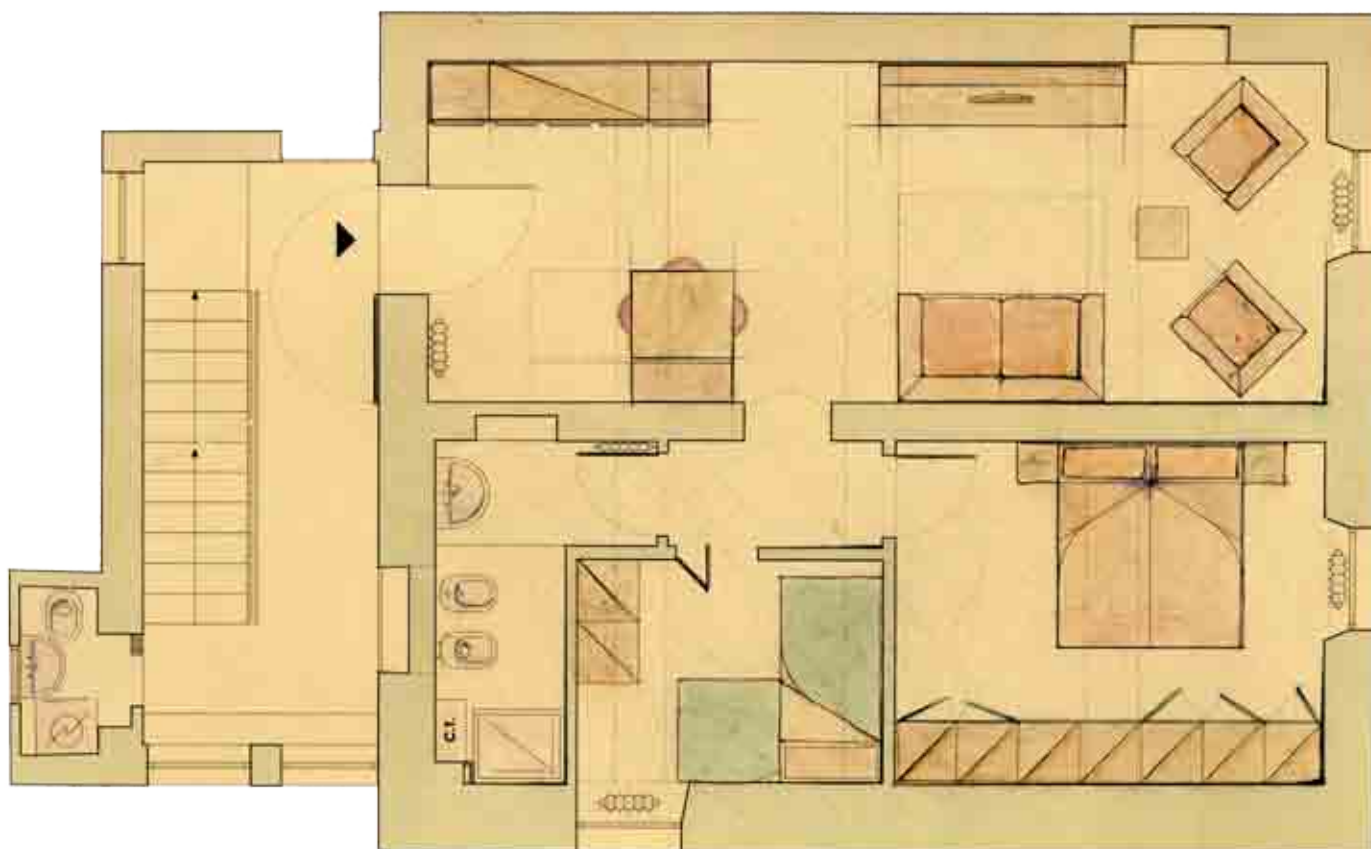
Progetto di recupero architettonico
Opere d'arredo







IPOTESI A



IPOTESI B


PROVINCIA DI PARMA
COMUNE DI MONTECHIARUGOLO
FRAZIONE DI PIAZZA


**UFFICI MUTTI S.P.A.
INDUSTRIA CONSERVE ALIMENTARI**

Intervento di trasformazione e ampliamento

Restauro scientifico

Recupero architettonico







PROVINCIA DI PARMA
COMUNE DI MONTECHIARUGOLO
FRAZIONE DI PIAZZA

**SCULTURE ESTERNE MUTTI S.P.A.
INDUSTRIA CONSERVE ALIMENTARI**

Architettura del paesaggio
Opere dell'arte














REGGIO EMILIA

**NEGOZIO LAURA NOCCO DESIGN GIOIELLI
VIA FARINI**

Restauro scientifico
Restauro architettonico
Opere dell'arte





PROVINCIA DI RIMINI
COMUNE DI S. AGATA FELTRIA

**MONASTERO
DI S. MARIA MADDALENA**

Restauro scientifico

Opere dell'arte


Impianto geotermico e fotovoltaico, coogenerazione


ALTA SORVEGLIANZA


Soprintendenza per i Beni Architettonici e per il Paesaggio di Ravenna

Dott. Arch. Walter Piazza









PROVINCIA DI REGGIO EMILIA
COMUNE DI ALBINEA
FRAZIONE DI BORZANO

**EDIFICIO RURALE
IL COLASINO**


Riprogettazione architettonica
Architettura del paesaggio


ALTA SORVEGLIANZA

Soprintendenza per i Beni Architettonici e Paesaggistici
dell'Emilia Romagna

Dott. Arch. Sabina Ferrari

Dott. Arch. Elisabetta Pepe




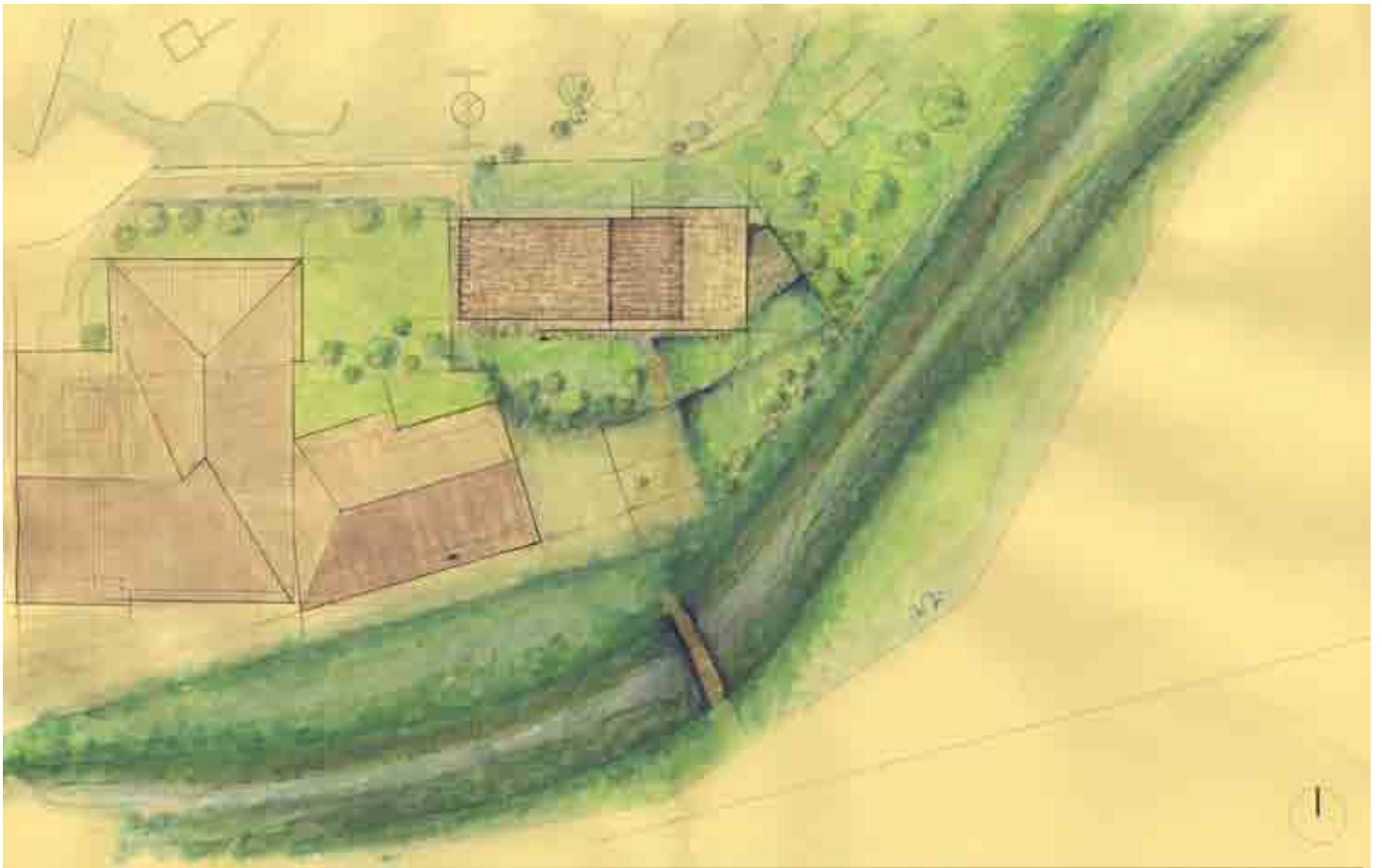



PROVINCIA DI BOLZANO
COMUNE DI ORTISEI

ARCHITETTURA MONTANA

Progetto di nuova addizione architettonica







PROSPETTO EST

PROSPETTO SUD




PIANTA PIANO TERRA

PIANTA PIANO PRIMO



PIANTA PIANO SECONDO




REGGIO EMILIA

VILLA PRIVATA

Riprogettazione architettonica
Architettura del paesaggio
Riqualificazione energetica

Consulenti:

Dott.ssa Silvia Ghirelli, paesaggista
P.I. Lorenzo Giorgi, impianti
Ing. Giovanni Gualerzi, strutture








REGGIO EMILIA
ZONA PORTA BRENNONE


UNITA' ABITATIVA CON TORRETTA

Restauro scientifico
Recupero architettonico
Risanamento conservativo











COMUNE DI REGGIO EMILIA
FRAZIONE DI GAVASSA

**COMPLESSO NEOCLASSICO
LA CIRENAICA
CORPO C**


Restauro scientifico
Recupero architettonico
Risanamento conservativo
Consolidamento

Consulente:
P.I. Lorenzo Giorgi, impianti

ALTA SORVEGLIANZA

Soprintendenza per i Beni Architettonici e per il Paesaggio
dell'Emilia Romagna







COMUNE DI REGGIO EMILIA
FRAZIONE DI GAVASSA

**COMPLESSO NEOCLASSICO
LA CIRENAICA
CORPO B**

Restauro scientifico
Recupero architettonico
Risanamento conservativo
Consolidamento

Consulente:
P.I. Lorenzo Giorgi, impianti

ALTA SORVEGLIANZA

Soprintendenza per i Beni Architettonici e per il Paesaggio
dell'Emilia Romagna







COMUNE DI REGGIO EMILIA
FRAZIONE DI GAVASSA


**COMPLESSO NEOCLASSICO
LA CIRENAICA
CORPO A**

Restauro scientifico
Recupero architettonico
Risanamento conservativo
Consolidamento

Consulente:
P.I. Lorenzo Giorgi, impianti

ALTA SORVEGLIANZA

Soprintendenza per i Beni Architettonici e per il Paesaggio
dell'Emilia Romagna






PROVINCIA DI PARMA
COMUNE DI MONTECHIARUGOLO
FRAZIONE DI PIAZZA

**SALA RISTORO E SPOGLIATOI MUTTI S.P.A.
INDUSTRIA CONSERVE ALIMENTARI**

Riprogettazione architettonica







PROVINCIA DI PIACENZA
COMUNE DI CAMINATA

**CHIESA DEI SS. TIMOTEO E SINFORIANO
E LOCALI AD USO PASTORALE ANNESSI**

Restauro scientifico
Ampliamento canonica

ALTA SORVEGLIANZA


Soprintendenza per i Beni Architettonici e Paesaggistici
per le province di Parma e Piacenza
Dott. Arch. Lucia Fornari Schianchi
Dott. Arch. Camilla Burrese



Il corpo ricreativo, viene volutamente semplificato con una finitura ad intonaco che possa, nella sua matericità e cromia, rimandare a semplici volumi caratteristici del sito.

I prospetti vengono riqualificati con allineamenti delle bucaure caratterizzate da scuri in legno, inferriate con elementi metallici uniti ad intreccio, serramenti in legno con mordenzatura di tono scuro.

I tinteggi a calce con pigmenti naturali saranno definiti con fascia sotto il cornicione con riquadrature delle finestre al primo piano e cantonale verticale.




Struttura vetrata per dare leggerezza e trasparenza al corpo di collegamento con la casa canonica.

Questo volume, caratterizzato sempre da vetro, ferro ruggine e architrave lignea, è dimensionato per equilibrare le altezze dei due fabbricati che collega.

Tutte le coperture saranno a vista con travicelli e tavolato in legno con manto di copertura in coppi di recupero.



L'accesso alla sala ricreativa e alla chiesa viene riproposto chiuso superiormente, con una copertura su tavolame di legno rivestito all'esterno con lamiera di rame, su strato isolante, con inclinazione del dieci per cento. L'ingresso è previsto con fronte vetrato e semplice struttura metallica con finitura a ruggine, con illuminazione radente a contatto dei muri in pietra della chiesa. Il portoncino di ingresso è a scandole di legno massiccio



REGGIO EMILIA


ADDIZIONE ARCHITETTONICA E IMPIANTISTICA

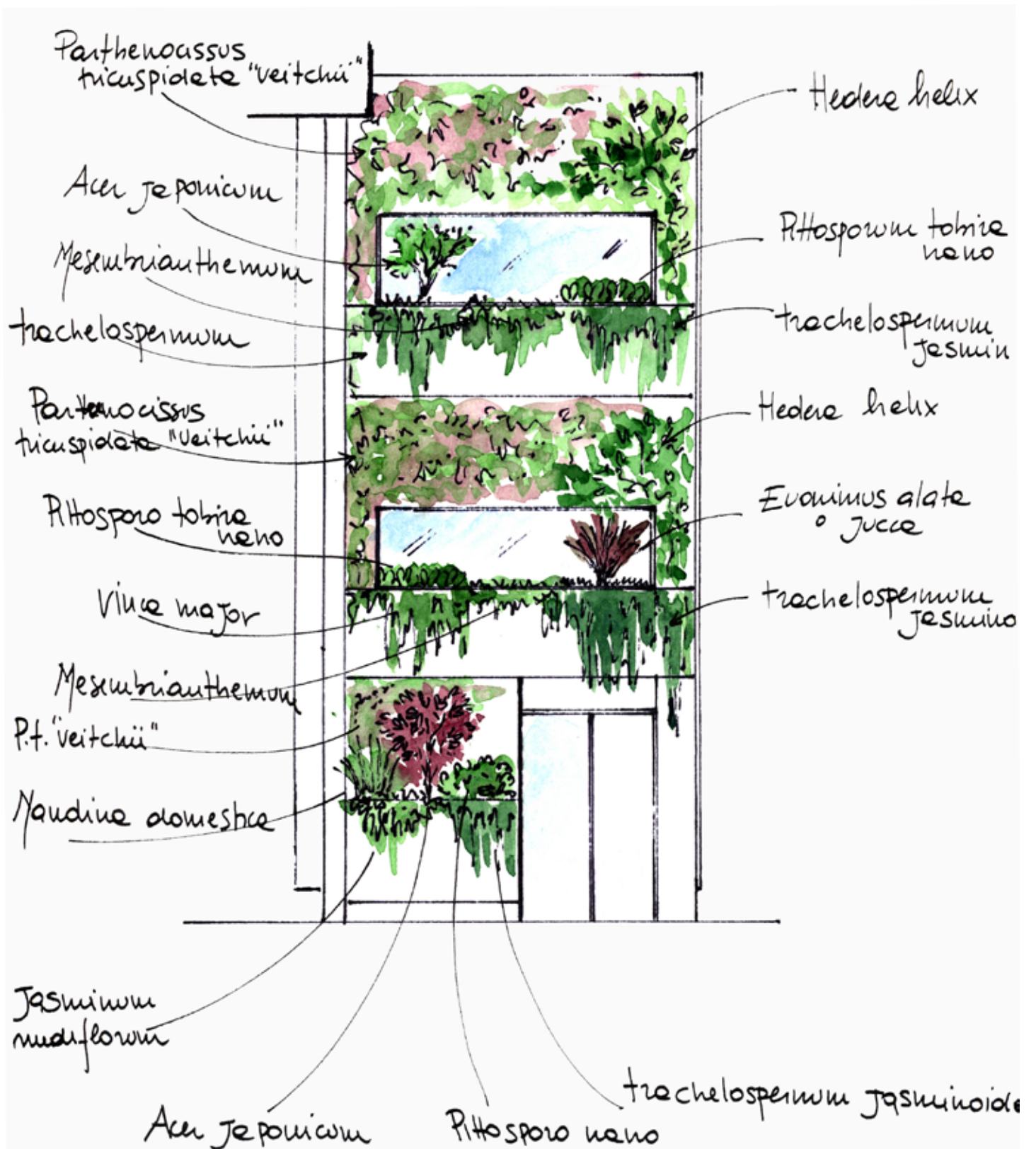
Riprogettazione architettonica


Nuovo intervento

Consulente:

Dott.ssa Silvia Ghirelli, paesaggista











REGGIO EMILIA


COHOUSING VIA VILLA CURTA

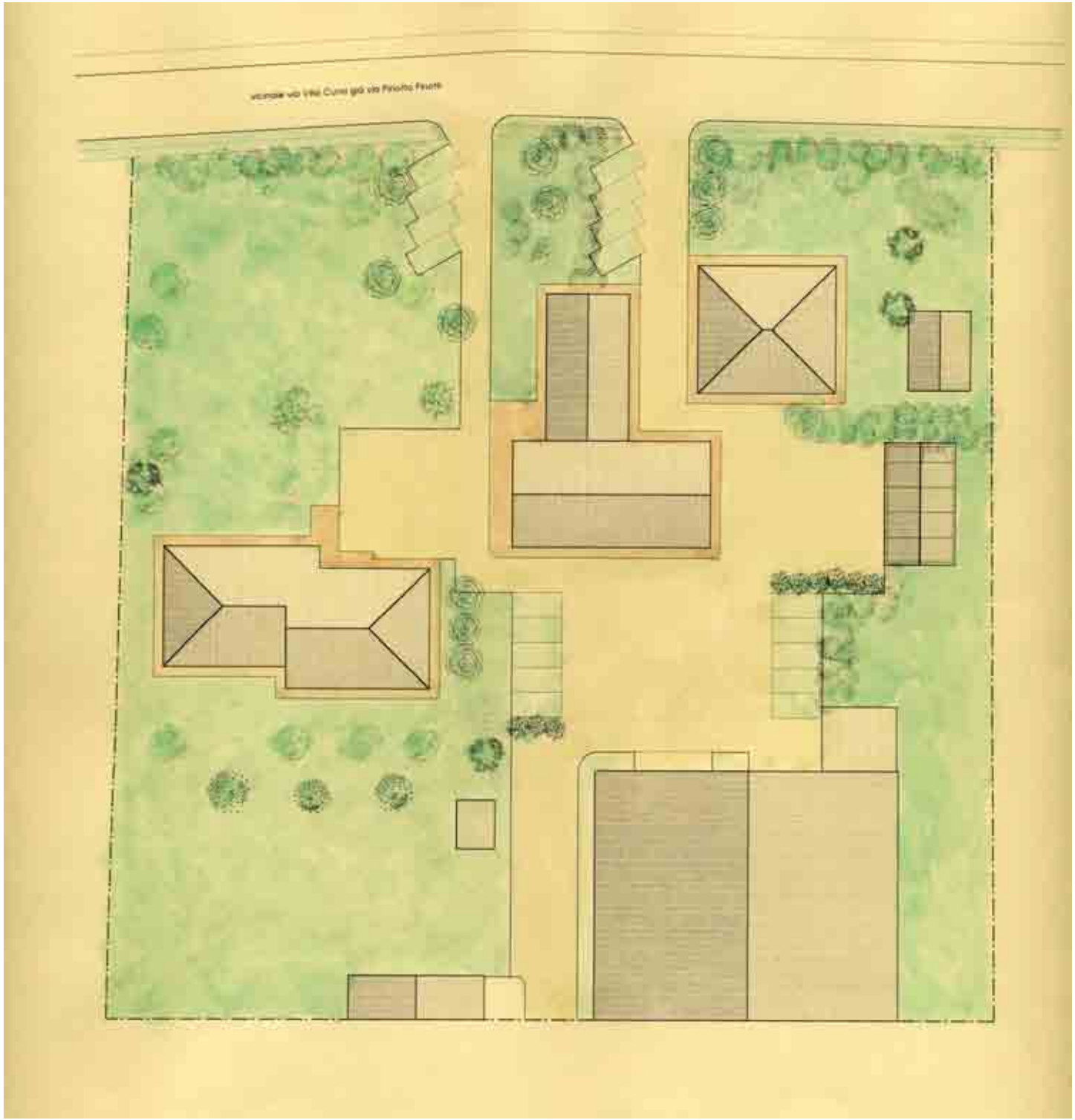
Restauro scientifico

Recupero architettonico

Opere di isolamento termico ed adeguamento degli impianti

Installazione di tecnologie per il risparmio energetico










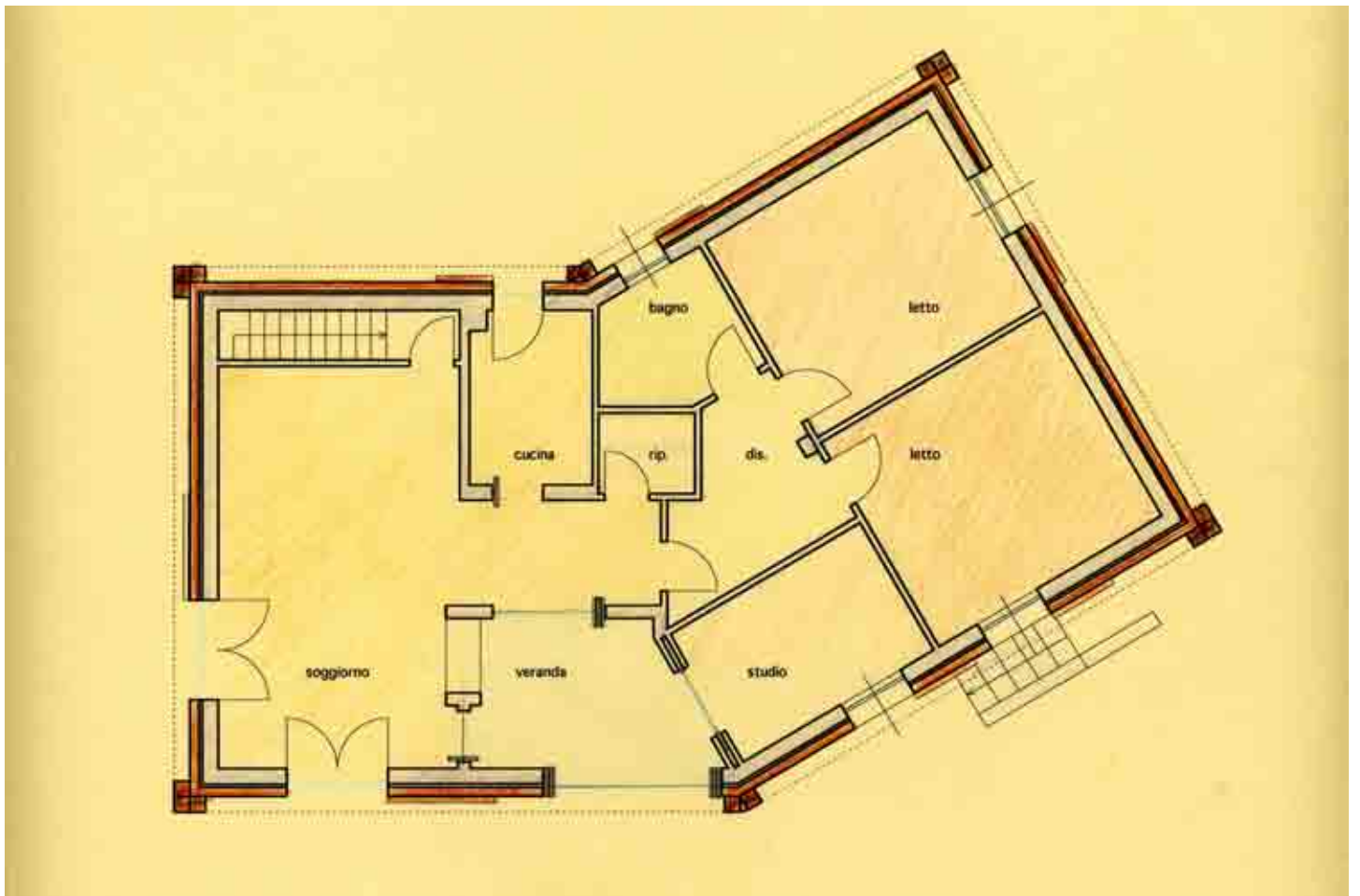


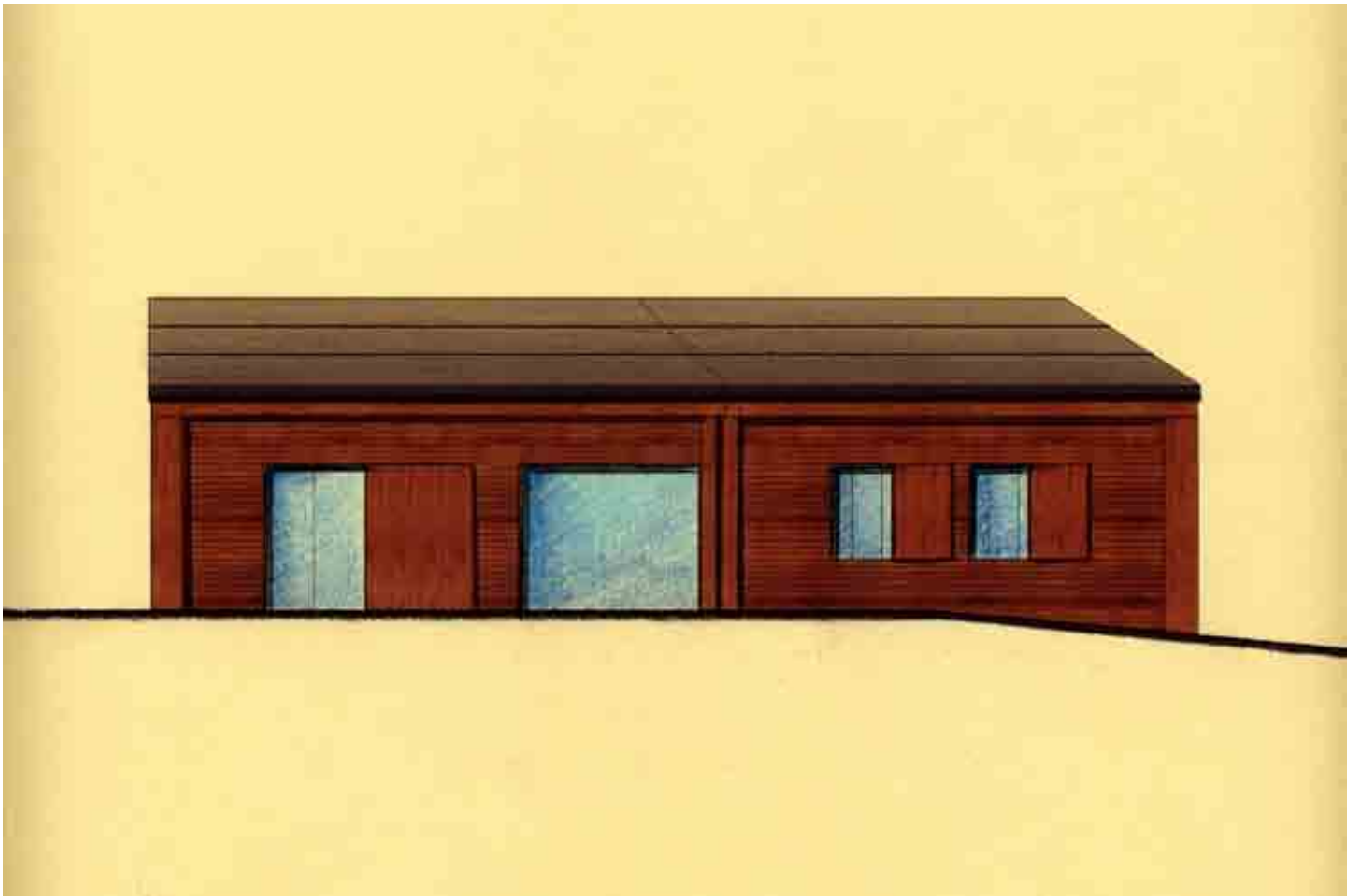

PROVINCIA DI REGGIO EMILIA
COMUNE DI ALBINEA
FRAZIONE DI MONTERICCO

CASA DELL'ULIVETO

Riprogettazione architettonica
Riqualificazione energetica








PROVINCIA DI REGGIO EMILIA
COMUNE DI CORREGGIO
FRAZIONE DI MANDRIOLO

CAPPELLA CIMITERIALE

Nuovo intervento








PROVINCIA DI REGGIO EMILIA
COMUNE DI CASTELLARANO
FRAZIONE DI TELAROLO


BORGO LE VIOLE

Restauro scientifico
Recupero architettonico










REGGIO EMILIA

CERTIFICAZIONE ENERGETICA

Riprogettazione architettonica
Classe Energetica A

Consulente:
P.I. Lorenzo Giorgi, impianti



CASA
CLIMA

CERTIFICAZIONE ENERGETICA CLASSE "A"



"L'energia risparmiata è quella più economica e immediatamente utilizzabile"

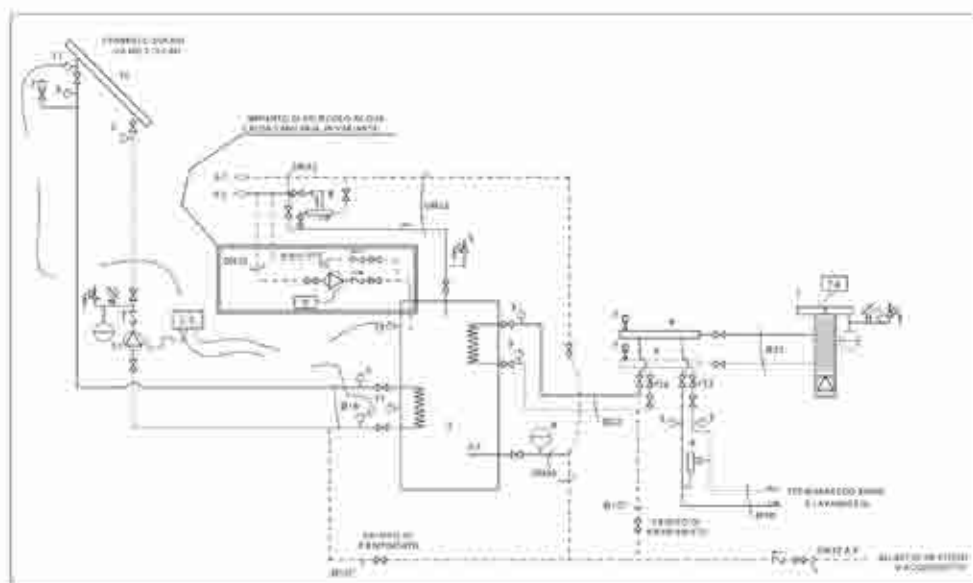
TECNICHE NATURALI
+
ENERGIE RINNOVABILI
+
FENOMENO TERMICO DI
ELEVATA QUALITÀ

ELEMENTI DI BASE DI UNA
CASA CLIMA:

- STRUTTURA COMPATTA
- ALTO GRADO DI ISOLAMENTO TERMICO DELLA SUPERFICIE ESTERNA
- FINESTRE ALTAMENTE ISOLANTI
- ERMETICITÀ
- ASSENZA DI PONTI TERMICI
- UTILIZZO DELL'ENERGIA SOLARE
- IMPIANTISTICA OTTIMALE
- REALIZZAZIONE ACCURATA



IMPIANTO DI CLIMATIZZAZIONE CON RECUPERATORE/POMPA DI CALORE AD ARIA




LEGENDA

- | | |
|-----------------------------------------------------------------------------------------------------------------------------------------------------------------------------------------------------------------------------------------------------------------------------------------------------------------------------------------------------------------------------------------------------------------------------------------------------------------------------------------------------------------------------------------------------------------------------------------------------------------------------------------------------------------------------------------------------------------------------------------------------------------------|-----------------------------------------------------------------------------------------------------------------------------------------------------------------------------------------------------------------------------------------------------------------------------------------------------------------------------------------------------------------------------------------------------------------------------------------------------------------------------------------------------------------------------------------------------------------------------------------------------------------------------------------------------------------------------------------------------------------------------------------------------------------------------------------------------------------------------------------------------------------------------------------------------------------------------------------------|
| <p>01. SCAMBIATORE ELETTRICO MARCA LAING, AVENTE POTENZA DI 6 KW, MOD. EPR 6 Z, COMPLETO DI ELETTROCHILATORE, ACCESSORI DI CONTROLLO, REGOLATORE DI TEMPERATURA E VASO D'ESPANSIONE DA 17 L.</p> <p>02. BOLLITORE MARCA SOGI SOLAR, MOD. TS3 K30R, DA 300 LT DOTATO DI DUE SERPENTINI DA MQ 1 E MQ 1,8.</p> <p>03. TERMOMETRO BIMETALLICO OMOLOGATO CON SCALA DA 0 - 120°C.</p> <p>04. COLLETTORE DA 2 x 2 x 3/4" CON CASSETTA METALLICA, MARCA RSE.</p> <p>05. VALVOLA DI SICUREZZA TARIATA A 6 BAR, 1/2" PER A.C.S.</p> <p>06. VALVOLA DI SOVRAPPRESSIONE, MARCA LANDS E STAFA, MOD. VS 520 - 3/4", PER TERMORIPEDO CON VALVOLE TERMOSTATICHE.</p> <p>07. JOLLY DI SPIRITO CON VALVOLA DI INTERCETTAZIONE 3/8"</p> | <p>08. MISCELATORE TERMOSTATICO DA 3/4", TARIATO A 48°C CON 6V PASS.</p> <p>09. VASO D'ESPANSIONE EIBUSO A MEMBRANA DA 17L/18 PER A.C.S.</p> <p>10. ELETTROCIROLOCATORE CENTRIFUGO, MARCA GRUNDFOS, O SIMILARE MOD. LIP 20-45 H - REB LINEA PICCOLO COMPLETO DI OROLOGIO.</p> <p>11. ARIANELLO SOLARE MARCA SOGI SOLAR CON ELETTROCIROLOCATORE CENTRIFUGO WLO STAR RS 25-6-3, VASO D'ESPANSIONE DA 17 L, REGOLATORE DI FLUSSO 4-15 L/MIN, VALVOLA DI SICUREZZA TARIATA A 6 BAR, MANOMETRO DA 0-6-10 BAR, RACCORDERIA, ECC. - COLLEGATO A 3 SONDE DI RILEVTO TEMPERATURA.</p> <p>12. PANNELLI SOLARI DIRMATO GRANDE DA 2,75 MQ CIASCUNO DI PRODUZIONE MARCA SOGI SOLAR, DA INSTALLARE SUL TETTO ORIENTATO VERSO SUD, DIMENSIONI CM 128 x 219.</p> <p>13. VALVOLA DI BILANCIAMENTO, MARCA CALEFLART, 131, DIAM. 1/2"</p> <p>14. VALVOLA DI BILANCIAMENTO, MARCA CALEFLART, 131, DIAM. 3/4"</p> |
|-----------------------------------------------------------------------------------------------------------------------------------------------------------------------------------------------------------------------------------------------------------------------------------------------------------------------------------------------------------------------------------------------------------------------------------------------------------------------------------------------------------------------------------------------------------------------------------------------------------------------------------------------------------------------------------------------------------------------------------------------------------------------|-----------------------------------------------------------------------------------------------------------------------------------------------------------------------------------------------------------------------------------------------------------------------------------------------------------------------------------------------------------------------------------------------------------------------------------------------------------------------------------------------------------------------------------------------------------------------------------------------------------------------------------------------------------------------------------------------------------------------------------------------------------------------------------------------------------------------------------------------------------------------------------------------------------------------------------------------|


PROVINCIA DI PARMA
COMUNE DI TRAVERSETOLO
FRAZIONE DI BANNONE

EDIFICIO RURALE AD USO CIVILE ABITAZIONE

Restauro scientifico
Recupero architettonico









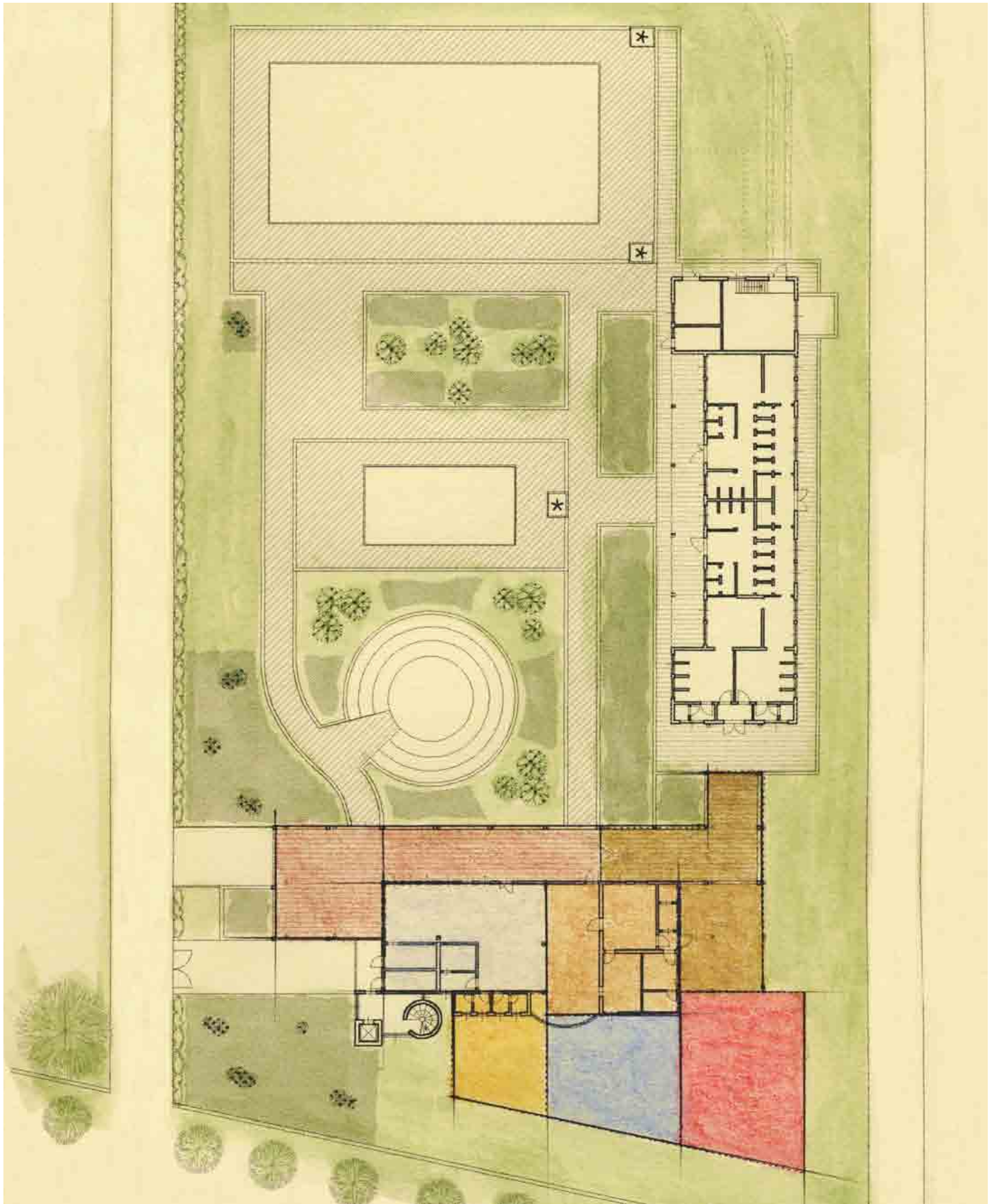


REGGIO EMILIA

**CLUBHOUSE
VIA SETTEMBRINI**

Riprogettazione architettonica







REGGIO EMILIA

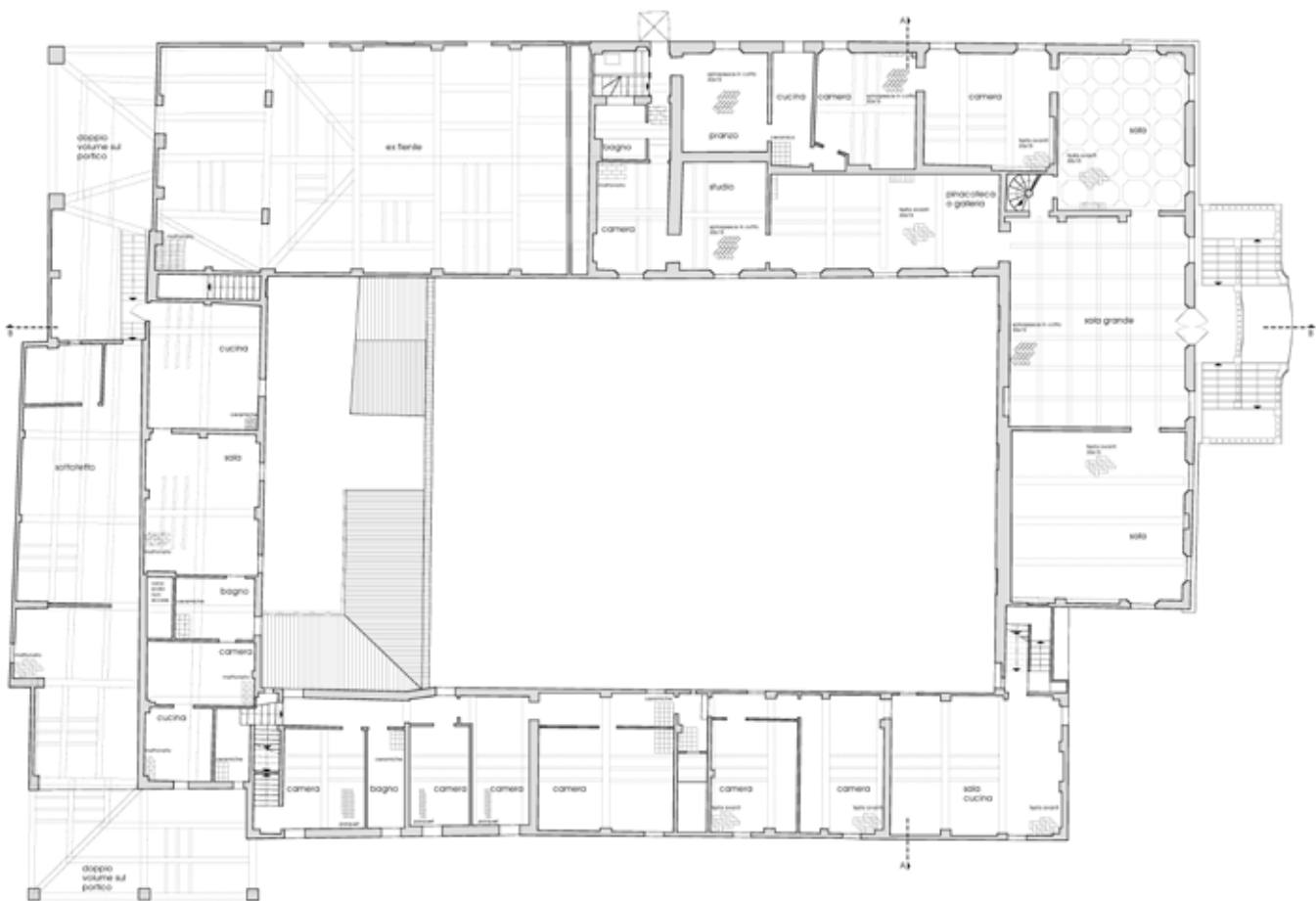
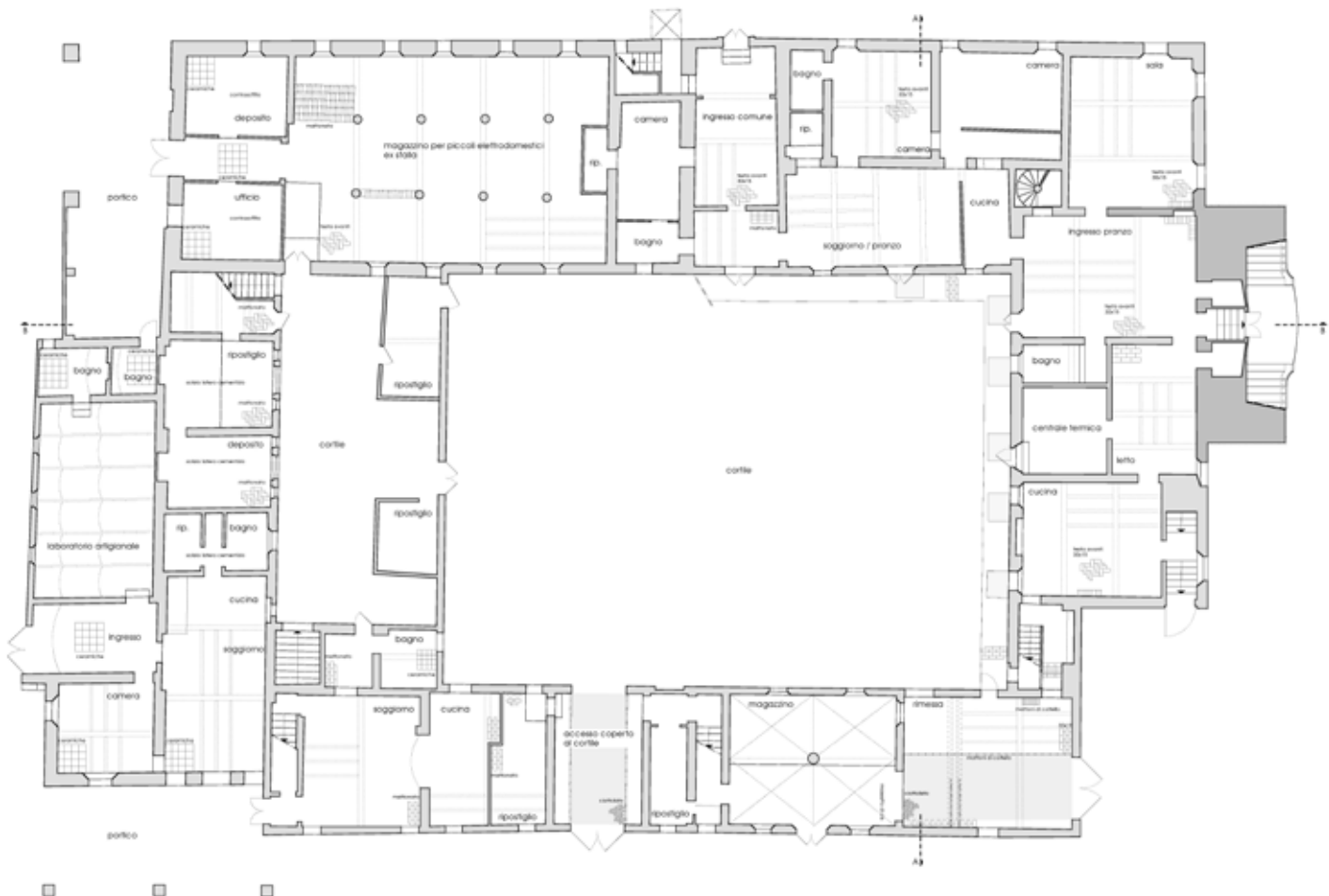
VILLA MAGAWLY

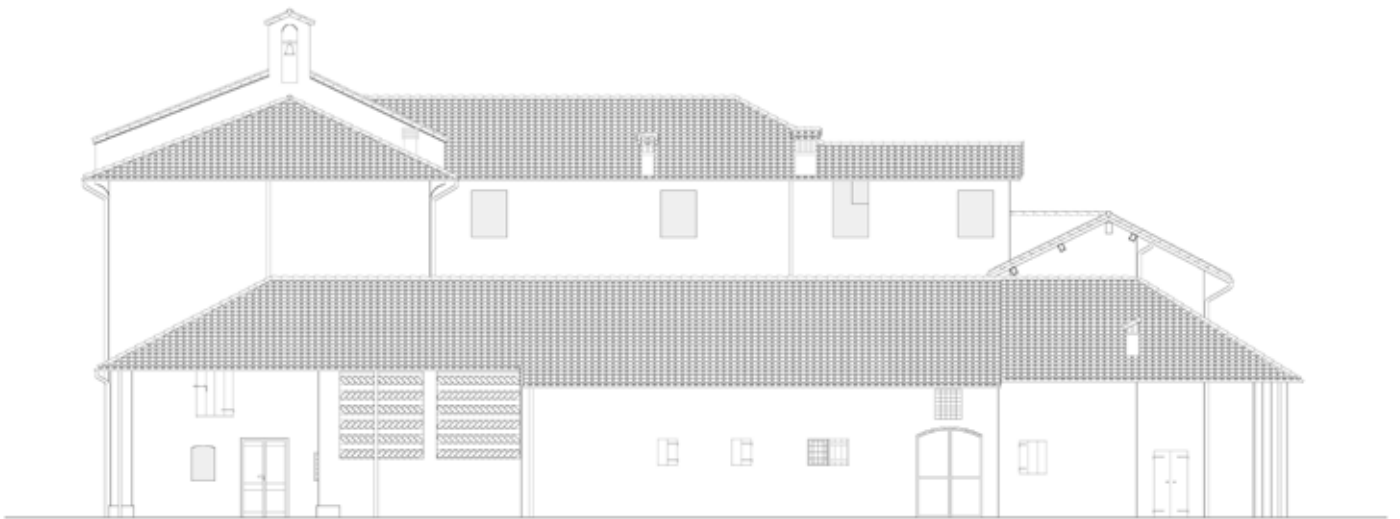
Studi storico - progettuali











**REGGIO EMILIA
ZONA REGINA PACIS**

NUOVO CENTRO PARROCCHIALE

Progetto di nuovo complesso parrocchiale

Consulenti:

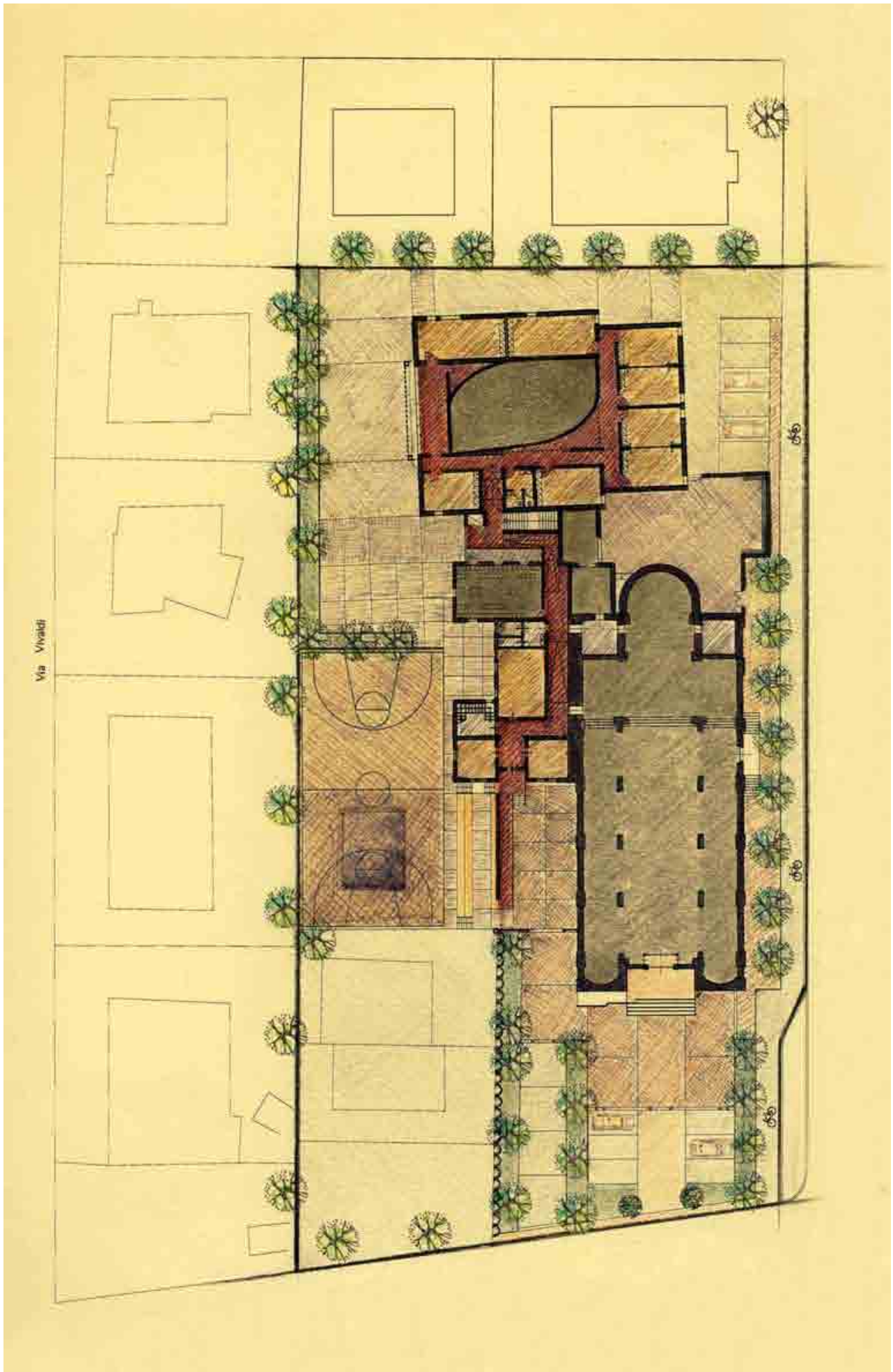
Ing. Silvano Verzelloni, strutture

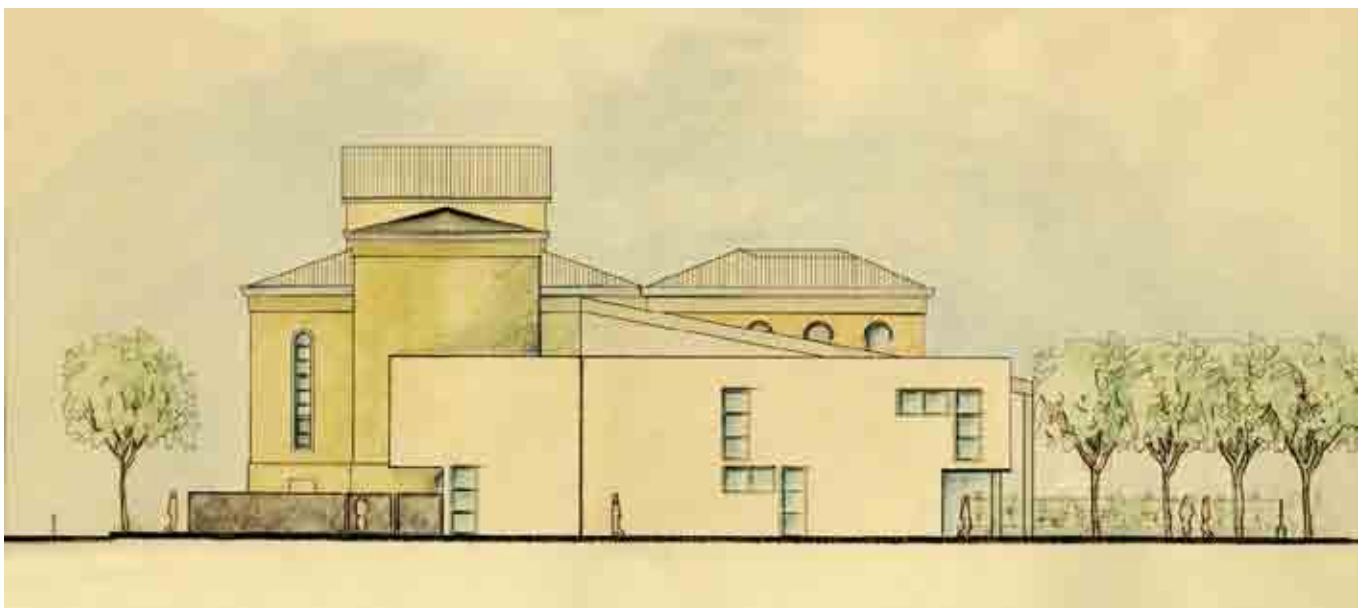
Geom. Giorgio Caselli, contabilità

P.I. Franco Palù, impianto elettrico

P.I. Lorenzo Giorgi, impianto termico

**UFFICIO BENI CULTURALI
DIOCESI DI REGGIO EMILIA - GUASTALLA**






COMUNE DI REGGIO EMILIA
FRAZIONE DI SAN RIGO

OSTERIA DOPPIO LITRO

Restauro scientifico
Recupero architettonico
Opere dell'arte

Consulenti:

P.I. Lorenzo Giorgi, impianti
Ing. Sarah Trussardi, strutture











REGGIO EMILIA
ZONA REGINA PACIS

APPARTAMENTO

Restauro scientifico
Risanamento conservativo
Ristrutturazione

Consulente:
Ing. Silvano Verzelloni, strutture







CIMITERO DI BROLETTO DI ALBINEA

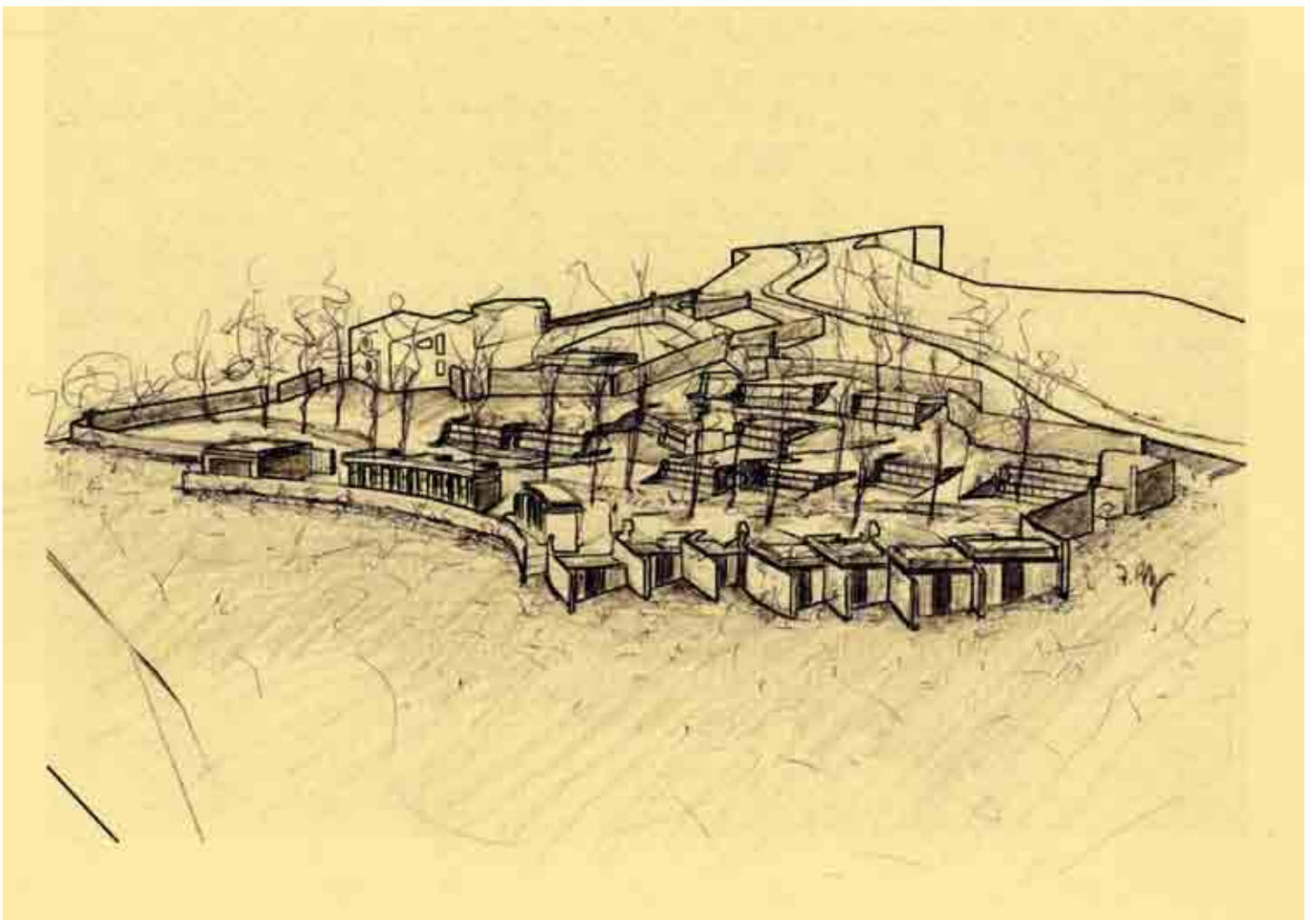
Progetto di ampliamento
Restauro scientifico



Consulenti:

Geol. Andrea Camillo Bonvicini
Ing. Silvano Verzelloni

ALTA SORVEGLIANZA

Soprintendenza per i Beni Ambientali e Architettonici
dell'Emilia Romagna
Dott. Arch. Elio Garzillo
Dott. Arch. Elisabetta Pepe







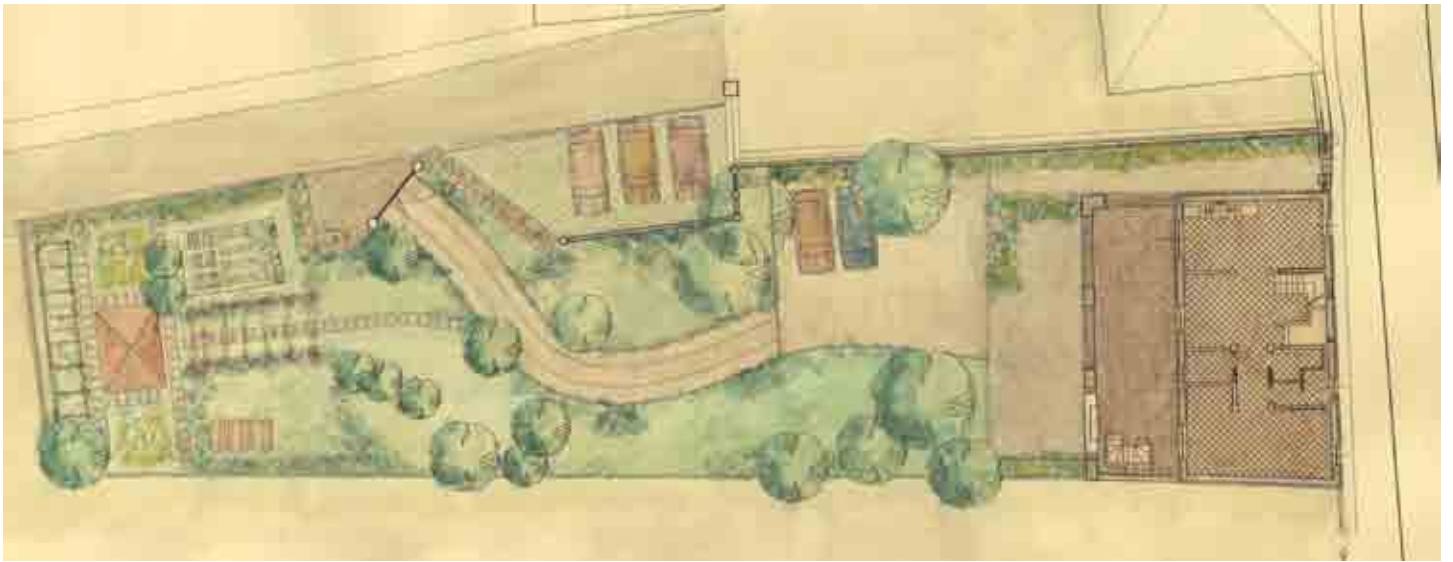
PROVINCIA DI REGGIO EMILIA
COMUNE DI ALBINEA

**CASA
LA NOCE**

Architettura del paesaggio









REGGIO EMILIA

PALAZZO EX SPALLETTI

Restauro scientifico
Recupero architettonico















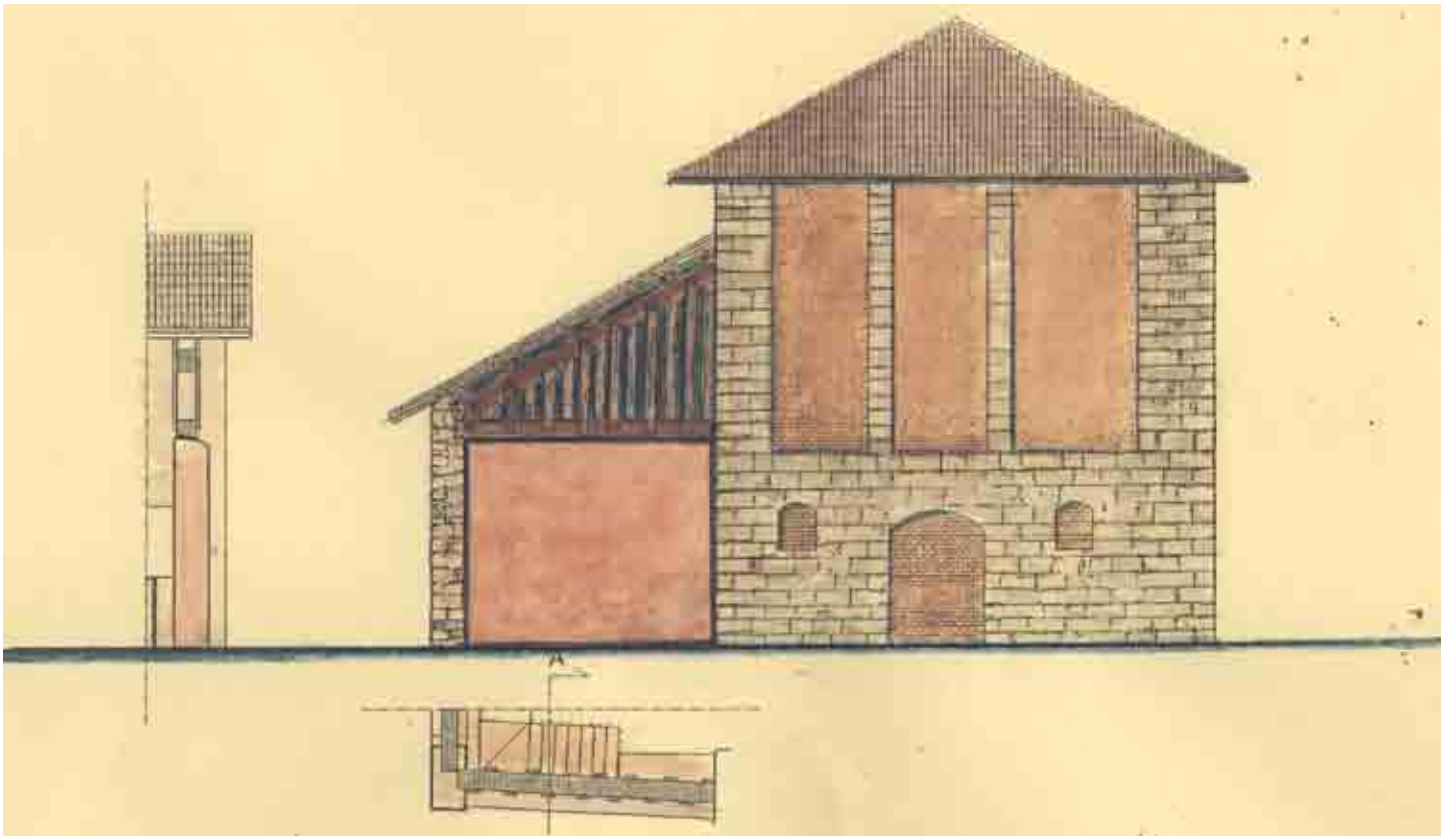
PROVINCIA DI REGGIO EMILIA
COMUNE DI ALBINEA


**CASA
LA NOCE**

Ristrutturazione edilizia
Recupero architettonico
Opere dell'arte











REGGIO EMILIA
ZONA PORTA CASTELLO

NUOVO COMPLESSO RESIDENZIALE


Numero 8 unità abitative


Consulenti:


Ing. Silvano Verzelloni, strutture

Dott.ssa Silvia Ghirelli, paesaggista











REGGIO EMILIA
ZONA PORTA CASTELLO

PALAZZOTTO UNIFAMILIARE

Restauro scientifico
Recupero architettonico
Ristrutturazione
Opere dell'arte


Consulenti:

Ing. Silvano Verzelloni, strutture
Dott.ssa Silvia Ghirelli, paesaggista











REGGIO EMILIA


APPARTAMENTO CASINO CORRADINI

Restauro scientifico
Recupero architettonico
Opere dell'arte

Consulente:
Piergiorgio Colombara, artista

ALTA SORVEGLIANZA

Soprintendenza ai Beni Ambientali, Architettonici, Artistici e Storici
dell'Emilia Romagna
Dott. Arch. Elisabetta Pepe








REGGIO EMILIA

CASINO CORRADINI

Restauro scientifico
Recupero architettonico

ALTA SORVEGLIANZA

Soprintendenza ai Beni Ambientali, Architettonici, Artistici e Storici
dell'Emilia Romagna
Dott. Arch. Elisabetta Pepe





Paolo Bedogni **Architetto**

www.paolobedogni.it









PROVINCIA DI CHIETI
COMUNE DI LANCIANO

**OSTELLO DEI PELLEGRINI
ANNESSE AL
SANTUARIO DEL MIRACOLO EUCARISTICO**

COMPLESSO MONUMENTALE
DELLA CHIESA DI S. FRANCESCO

Restauro scientifico

**ALTA SORVEGLIANZA ED INDICAZIONI STORICO-MONUMENTALI
ED ARCHEOLOGICHE DI BASE**

Soprintendenza ai Beni Ambientali, Architettonici, Artistici e Storici
per l' Abruzzo - L' Aquila

Dott. Arch. Giovanni Bulian

Dott. Arch. Adriano Cameli

Dott. ssa Giovanna Di Matteo

Soprintendenza Archeologica dell' Abruzzo - Chieti

Dott.ssa Anna Maria Sestieri

Dott. Andrea R. Staffa




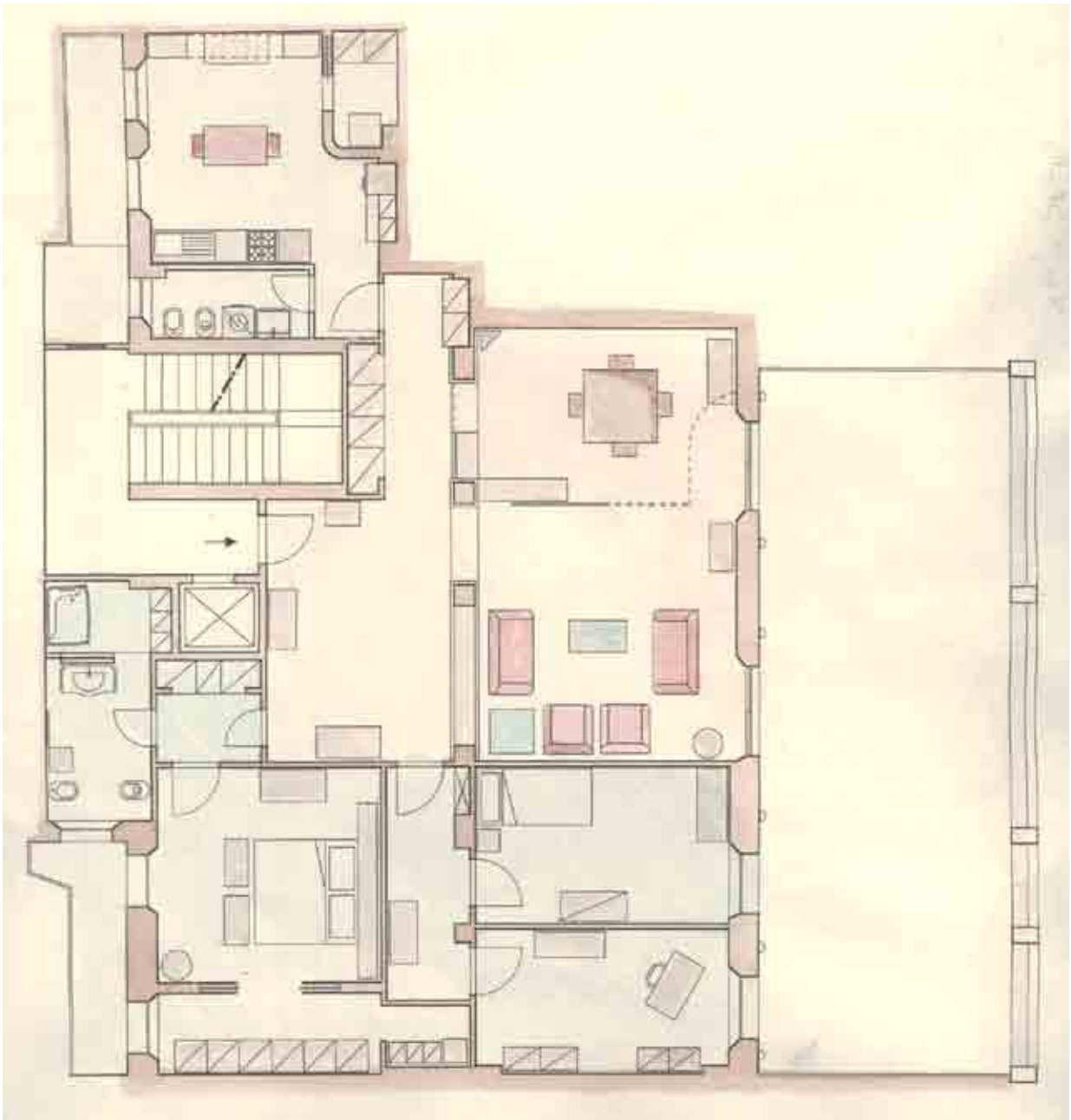



REGGIO EMILIA
ZONA ISOLATO S. ROCCO

APPARTAMENTO

Restauro scientifico
Recupero architettonico
Ristrutturazione
Opere dell'arte









REGGIO EMILIA

VILLA ZIRONI

Restauro scientifico
Recupero architettonico
Ristrutturazione








PROVINCIA DI REGGIO EMILIA
COMUNE DI CASTELNUOVO NE' MONTI
FRAZIONE DI RONCROFFIO

EDIFICIO RURALE AD USO RESIDENZIALE

Restauro scientifico
Recupero architettonico
Ristrutturazione








PROVINCIA DI REGGIO EMILIA
COMUNE DI BIBBIANO

**CASA GINO
CORPO A**

Restauro scientifico
Recupero architettonico
Ristrutturazione
Opere dell'arte











PROVINCIA DI REGGIO EMILIA
COMUNE DI BIBBIANO

**CASA GINO
CORPO B**

Restauro scientifico
Recupero architettonico
Ristrutturazione
Opere dell'arte









PROVINCIA DI REGGIO EMILIA
COMUNE DI BIBBIANO
FRAZIONE DI BARCO

**CANONICA
DELLA CHIESA DI S. PIETRO APOSTOLO**

Restauro scientifico

Eventi sismici: consolidamento e miglioramento statico

ALTA SORVEGLIANZA


Soprintendenza ai Beni Ambientali e Architettonici

dell'Emilia Romagna

Dott. Arch. Elio Garzillo

Arch. Alberta Zuffanelli






REGGIO EMILIA

**SCALONE MONUMENTALE
PALAZZO BERTANI**

Restauro scientifico

ALTA SORVEGLIANZA

Soprintendenza ai Beni Ambientali, Architettonici, Artistici e Storici
dell'Emilia Romagna
Dott. Arch. Elisabetta Pepe



Paolo Bedogni Architetto

www.paolobedogni.it









PROVINCIA DI REGGIO EMILIA
COMUNE DI CORREGGIO
FRAZIONE DI S. BIAGIO

CASINO S. BIAGIO

Restauro scientifico
Recupero architettonico
Ristrutturazione
Opere dell'arte









PROVINCIA DI REGGIO EMILIA
COMUNE DI ALBINEA
FRAZIONE DI MONTERICCO

VILLA GIULIA

Architettura del paesaggio

Laghetto

Piscina

Opere dell'arte

Consulenti:


Piergiorgio Colombara e Guido Lodigiani, artisti

Dott. Giuseppe Baldi, paesaggista

ALTA SORVEGLIANZA

Soprintendenza ai Beni Ambientali, Architettonici, Artistici e Storici
dell'Emilia Romagna

Dott. Arch. Elisabetta Pepe




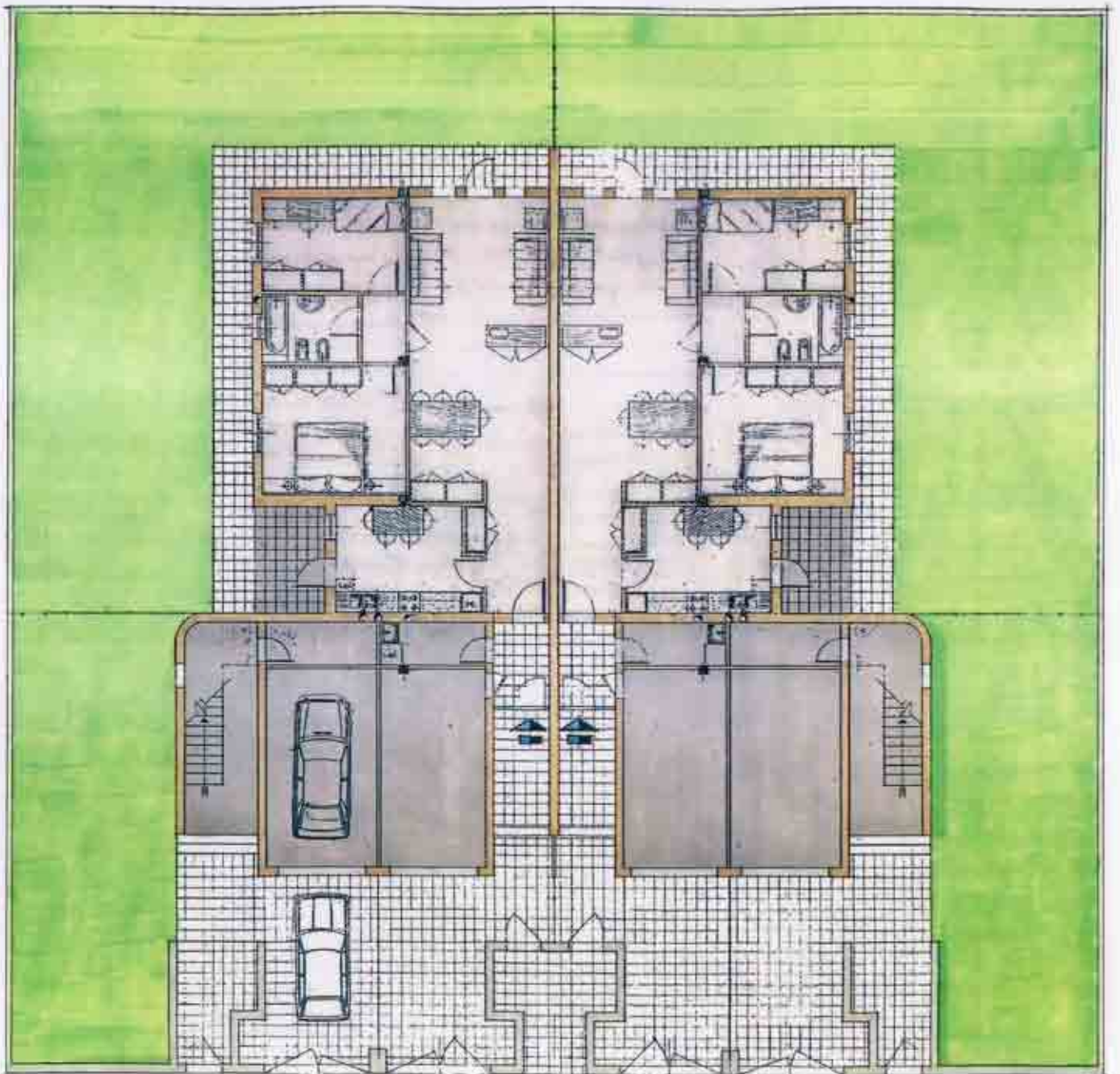
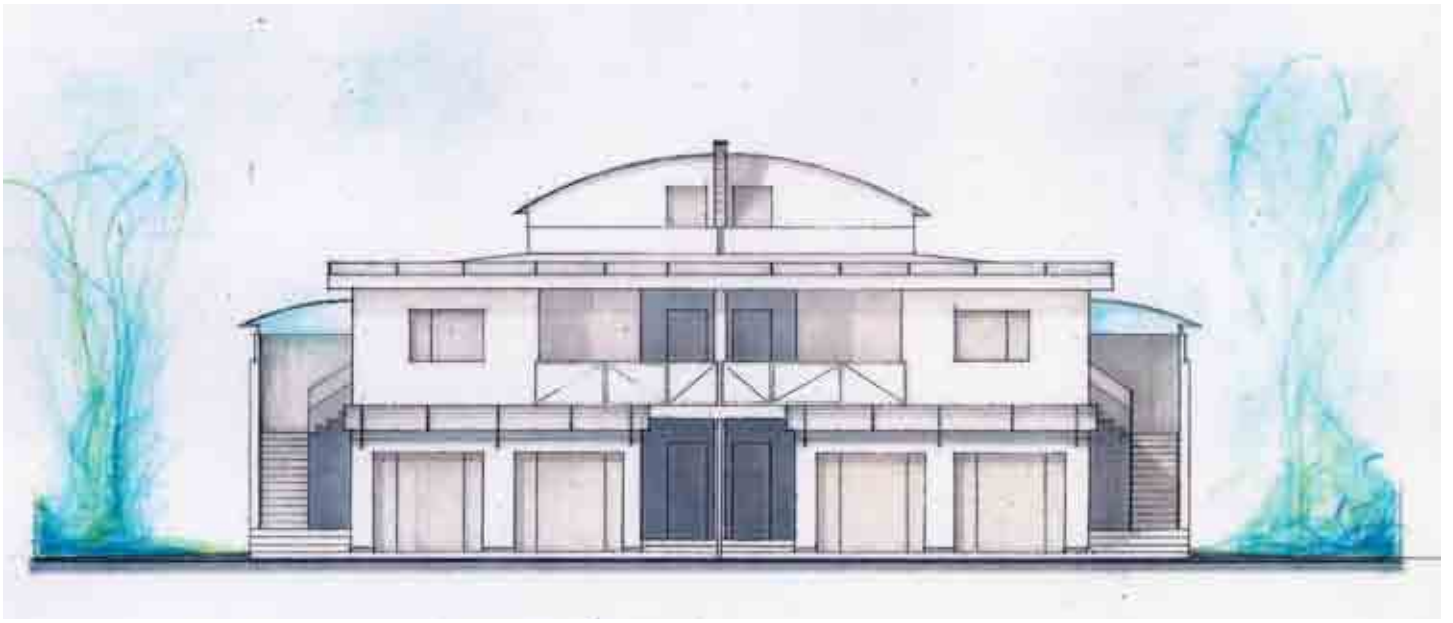




CASE ABBINATE

Nuovo intervento di numero 4 unità abitative








PROVINCIA DI REGGIO EMILIA
COMUNE DI BIBBIANO
FRAZIONE DI BARCO

ORATORIO DI S. ROCCO

Restauro scientifico

ALTA SORVEGLIANZA

Soprintendenza per i Beni Ambientali e Architettonici
dell'Emilia Romagna
Dott. Arch. Elio Garzillo








REGGIO EMILIA

**APPARTAMENTO
PALAZZO SUZZARI-FERRETTI**

Restauro scientifico
Recupero architettonico
Opere dell'arte

ALTA SORVEGLIANZA

Soprintendenza ai Beni Ambientali e Architettonici
dell'Emilia Romagna
Dott. Arch. Paolo Scarpellini








REGGIO EMILIA

**PALAZZO SUZZARI-FERRETTI
VIA EMILIA S. PIETRO**

Restauro scientifico
Recupero architettonico

ALTA SORVEGLIANZA

Soprintendenza ai Beni Ambientali e Architettonici
dell'Emilia Romagna
Dott. Arch. Paolo Scarpellini



Paolo Bedogni Architetto

www.paolobedogni.it








REGGIO EMILIA

GIOIELLERIA CAMPARINI

Restauro scientifico
Restauro architettonico
Opere dell'arte








REGGIO EMILIA
ZONA ACQUE CHIARE

COMPLESSO A CORTE

Nuovo intervento di numero 3 unità abitative






PROVINCIA DI PARMA
COMUNE DI TRAVERSETOLO
FRAZIONE DI BANNONE

CASOTTO BANNONE

Restauro scientifico
Recupero architettonico
Ristrutturazione









Paolo Bedogni
Architetto

Via Gazzata, 18
42121 Reggio Emilia
Tel 0522.440035
Fax 0522.401812

www.paolobedogni.it
architetto@paolobedogni.it

